

Fondo de Inversión mobiliaria

# Ibercaja Blackrock China

Número de Registro CNMV: 1287  
 Fecha de registro: 29 de diciembre de 1997  
 Gestora: Ibercaja Gestión, S.G.I.I.C., S.A.  
 Grupo Gestora: Grupo Ibercaja  
 Depositario: Cecabank, S.A.  
 Grupo Depositario: CECA  
 Rating Depositario: Baa2 (Moody's)  
 Auditor: PricewaterhouseCoopers Auditores, S.L.

Este fondo tiene varias clases; la clase B va dirigida exclusivamente a inversores que tienen suscrito un Contrato de Gestión de Carteras de Fondos de Inversión con Ibercaja Banco S.A.

## 2. Datos económicos

### 2.1. Datos Generales

Clase	Nº Participaciones		Nº Participes		Divisa	Inversión mínima
	31/12/2025	30/6/2025	31/12/2025	30/6/2025		
Clase A	2.239.237,42	1.861.688,16	2.857	2.465	EUR	50
Clase B	8.754.531,95	8.791.022,68	7.923	7.986	EUR	6

### Patrimonio fin de periodo (en miles)

Clase	Divisa	2.º semestre 2025			
		2024	2023	2022	
Clase A	EUR	35.135	20.911	15.201	18.119
Clase B	EUR	147.722	114.867	30.071	37.696

### Valor liquidativo de la participación fin de periodo

Clase	Divisa	2.º semestre 2025			
		2024	2023	2022	
Clase A	EUR	15,6908	14,4083	11,9935	12,9991
Clase B	EUR	16,8738	15,3309	12,6266	13,5695

### Comisiones aplicadas en el periodo, sobre patrimonio medio

Clase	Comisión de gestión						Base de cálculo	Sistema de imputación
	% efectivamente cobrado							
	2.º sem. 2025			Acumulado 2025				
	sobre patrimonio	sobre resultados	Total	sobre patrimonio	sobre resultados	Total		
Clase A	1,06	-	1,06	2,10	-	2,10	Patrimonio	-
Clase B	0,52	-	0,52	1,03	-	1,03	Patrimonio	-

Clase	Comisión de depositario		
	% efectivamente cobrado		
	2.º sem. 2025	Acumulado 2025	Base de cálculo
Clase A	0,08	0,15	Patrimonio
Clase B	0,08	0,15	Patrimonio

	2.º semestre 2025			
	1.º semestre 2025	2025	2024	
Índice de rotación de la cartera	1,94	1,62	3,58	2,55
Rentabilidad media de la liquidez (% anualizado)	1,41	1,96	1,69	3,44

El presente informe, junto con los últimos informes periódicos, el folleto simplificado y el completo, que contiene el reglamento de gestión y un mayor detalle de la información, pueden solicitarse gratuitamente en Ibercaja Gestión o en cualquier oficina de Ibercaja, o mediante correo electrónico en [igf.atencion.clientes@gestionfondos.ibercaja.es](mailto:igf.atencion.clientes@gestionfondos.ibercaja.es), pudiendo ser consultados en los Registros de la CNMV, y por medio telemáticos en <http://fondos.ibercaja.es/revista>.

La Entidad Gestora atenderá las consultas de los clientes relacionadas con las IIC gestionadas en Paseo de la Constitución 4, 3.º planta, de Zaragoza (50008), teléfono 976 23 94 84 y en el e-mail [igf.atencion.clientes@gestionfondos.ibercaja.es](mailto:igf.atencion.clientes@gestionfondos.ibercaja.es).

Asimismo cuenta con un departamento o servicio de atención al cliente encargado de resolver las quejas y reclamaciones. La CNMV también pone a disposición la Oficina de Atención al Inversor (902 149 200, e-mail: [inversores@cnmv.es](mailto:inversores@cnmv.es)).

## 1. Política de inversión y divisa de denominación

Categoría: *Vocación inversora*: Renta Variable Internacional

*Perfil de riesgo*: 5 (en una escala del 1 al 7)

**Descripción general:** Política de inversión: Fondo de inversión de renta variable cuya cartera estará formada por compañías locales chinas o con intereses en el país. Ibercaja Gestión participará en la definición de la estrategia del producto y asumirá el control de riesgos del vehículo y BlackRock realizará la gestión delegada de este nuevo fondo.

**Operativa en instrumentos derivados:** El fondo ha utilizado instrumentos derivados de mercados organizados para llevar a cabo sus estrategias de inversión.

La metodología aplicada para calcular la exposición total al riesgo de mercado es el método del compromiso.

Una información más detallada sobre la Política de inversión del Fondo se puede encontrar en su folleto informativo.

Divisa de denominación: Euro.

## 2.2. Comportamiento

### A. Individual

#### Clase A

### Rentabilidad (% sin anualizar)

	Acum. 2025	Trimestral				Anual
		4.º 2025	3.º 2025	2.º 2025	1.º 2025	2024
Rentabilidad IIC	8,90	-6,92	17,06	-7,30	7,82	20,13

	4.º trimestre 2025		Último año	
	%	Fecha	%	Fecha
Rentabilidad mínima	-3,26	17-10-2025	-10,92	07-04-2025
Rentabilidad máxima	2,47	20-10-2025	4,78	12-05-2025

<sup>1</sup> Sólo se informa para las clases con una antigüedad mínima del periodo solicitado y siempre que no se haya modificado su vocación inversora. Se refiere a las rentabilidades máximas y mínimas entre dos valores liquidativos consecutivos. La periodicidad de cálculo del valor liquidativo es diaria. Recuerde que rentabilidades pasadas no presuponen rentabilidades futuras. Sólo se informa si se ha mantenido una política de inversión homogénea en el periodo.

### Medidas de riesgo (%)

Volatilidad <sup>2</sup> de	Acum. 2025	Trimestral				Anual
		4.º 2025	3.º 2025	2.º 2025	1.º 2025	2024
Valor liquidativo	23,16	19,44	15,26	31,40	23,54	20,26
Ibex 35	16,21	11,58	12,59	23,89	14,53	13,27
Letra Tesoro 1 año	0,33	0,19	0,22	0,42	0,46	0,63
VaR histórico <sup>3</sup>	13,12	13,12	13,60	13,77	13,17	12,81

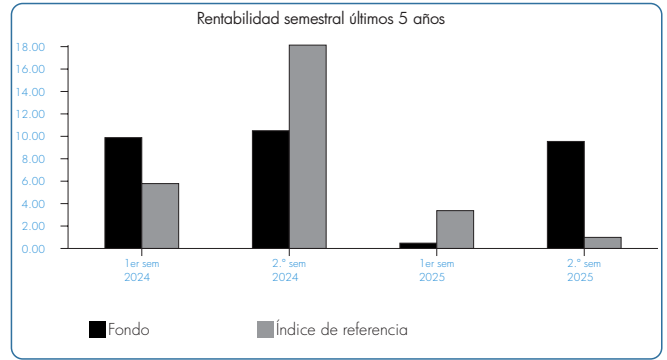
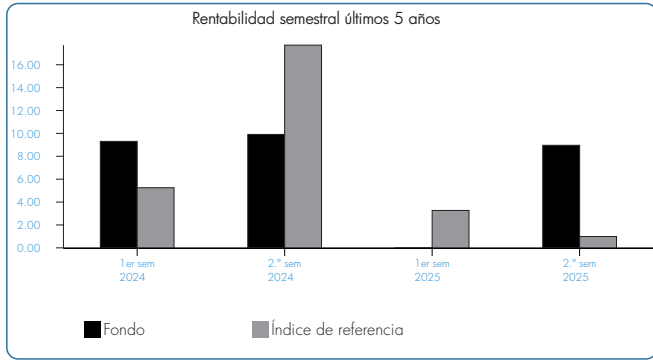
<sup>2</sup> Volatilidad histórica: Indica el riesgo de un valor en un periodo, a mayor volatilidad mayor riesgo. A modo comparativo se ofrece la volatilidad de distintas referencias. Sólo se informa de la volatilidad para los periodos con política de inversión homogénea.

<sup>3</sup> VaR histórico: Indica lo máximo que se puede perder, con un nivel de confianza del 99%, en el plazo de 1 mes, si se repitiese el comportamiento de la IIC en los últimos 5 años. El dato es a finales del periodo de referencia.

### Ratio de gastos (% s/patrimonio medio)

Ratio total de gastos	Acum. 2025	Trimestral				Anual			
		4.º 2025	3.º 2025	2.º 2025	1.º 2025	2024	2023	2022	2020
	2,26	0,57	0,57	0,56	0,56	2,26	2,49	2,66	2,75

Incluye los gastos directos soportados en el periodo de referencia: comisión de gestión sobre patrimonio, comisión de depositario, auditoría, servicios bancarios (salvo gastos de financiación), y resto de gastos de gestión corriente, en términos de porcentaje sobre patrimonio medio del periodo. En el caso de fondos/compartimentos que invierten más de un 10% de su patrimonio en otras IIC se incluyen también los gastos soportados indirectamente, derivados de esas inversiones, que incluyen las comisiones de suscripción y de reembolso. Este ratio no incluye la comisión de gestión sobre resultados ni los costes de transacción por la compraventa de valores.



El 8 de septiembre de 2023 se modifica la política de inversión y la denominación del fondo. El 5 de febrero de 2025 se elimina el benchmark del fondo. Por lo que la línea de evolución del benchmark se compone del benchmark que ha tenido el fondo hasta el 5.2.25, y la evolución de la letra a un año a partir de entonces.

El 8 de septiembre de 2023 se modifica la política de inversión y la denominación del fondo. El 5 de febrero de 2025 se elimina el benchmark del fondo. Por lo que la línea de evolución del benchmark se compone del benchmark que ha tenido el fondo hasta el 5.2.25, y la evolución de la letra a un año a partir de entonces.

Clase B

Rentabilidad (% sin anualizar)

	Acum. 2025	Trimestral			Anual	
		4.º 2025	3.º 2025	2.º 2025	1.º 2025	2024
Rentabilidad IIC	10,06	-6,67	17,37	-7,06	8,10	21,42

Rentabilidades extremas <sup>1</sup>	4.º trimestre 2025		Último año	
	%	Fecha	%	Fecha
Rentabilidad mínima	-3,26	17-10-2025	-10,91	07-04-2025
Rentabilidad máxima	2,47	20-10-2025	4,78	12-05-2025

<sup>1</sup> Sólo se informa para las clases con una antigüedad mínima del período solicitado y siempre que no se haya modificado su vocación inversora. Se refiere a las rentabilidades máximas y mínimas entre dos valores liquidativos consecutivos. La periodicidad de cálculo del valor liquidativo es diaria. Recuerde que rentabilidades pasadas no presuponen rentabilidades futuras. Sólo se informa si se ha mantenido una política de inversión homogénea en el período.

Medidas de riesgo (%)

Volatilidad <sup>2</sup> de	Acum. 2025	Trimestral				Anual
		4.º 2025	3.º 2025	2.º 2025	1.º 2025	2024
Valor liquidativo	23,16	19,44	15,26	31,40	23,54	20,26
Ibex 35	16,21	11,58	12,59	23,89	14,53	13,27
Letra Tesoro 1 año	0,33	0,19	0,22	0,42	0,46	0,63
VaR histórico <sup>3</sup>	13,12	13,12	13,59	13,77	13,17	12,80

<sup>2</sup> Volatilidad histórica: Indica el riesgo de un valor en un período, a mayor volatilidad mayor riesgo. A modo comparativo se ofrece la volatilidad de distintas referencias. Sólo se informa de la volatilidad para los períodos con política de inversión homogénea.

<sup>3</sup> VaR histórico: Indica lo máximo que se puede perder, con un nivel de confianza del 99%, en el plazo de 1 mes, si se repitiese el comportamiento de la IIC en los últimos 5 años. El dato es a finales del período de referencia.

Ratio de gastos (% s/patrimonio medio)

Ratio total de gastos	Acum. 2025	Trimestral				Anual			
		4.º 2025	3.º 2025	2.º 2025	1.º 2025	2024	2023	2022	2020
	1,19	0,30	0,30	0,30	0,29	1,19	1,65	1,91	1,99

Incluye los gastos directos soportados en el período de referencia: comisión de gestión sobre patrimonio, comisión de depositario, auditoría, servicios bancarios (salvo gastos de financiación), y resto de gastos de gestión corriente, en términos de porcentaje sobre patrimonio medio del período. En el caso de fondos/compartimentos que invierten más de un 10% de su patrimonio en otras IIC se incluyen también los gastos soportados indirectamente, derivados de esas inversiones, que incluyen las comisiones de suscripción y de reembolso. Este ratio no incluye la comisión de gestión sobre resultados ni los costes de transacción por la compraventa de valores.

B.Comparativa

Durante el período de referencia, la rentabilidad media en el período de referencia de los Fondos gestionados por Ibercaja Gestión se presenta en el cuadro adjunto. Los Fondos se agrupan según su vocación inversora.

Vocación Inversora	Patrimonio Gestionado* (miles de euros)	N.º de participes*	Rentabilidad semestral media**
Renta fija euro	19.894.601	407.544	1,23
Renta fija internacional	1.287.401	53.235	1,64
Renta fija mixta euro	-	-	-
Renta fija mixta internacional	3.291.375	76.338	2,85
Renta variable mixta euro	-	-	-
Renta variable mixta internacional	1.046.384	35.680	4,97
Renta variable euro	60.020	2.838	18,75
Renta variable internacional	3.868.097	172.015	9,12
IIC de gestión pasiva <sup>1</sup>	-	-	-
Garantizado de rendimiento fijo	184.622	6.466	0,63
Garantizado de rendimiento variable	9.735	369	2,93
De garantía parcial	-	-	-
Retorno absoluto	-	-	-
Global	1.309.550	24.192	2,35
FMM a corto plazo de valor liquidativo variable	-	-	-
FMM a corto plazo de valor liquidativo constante de deuda pública	-	-	-
FMM a corto plazo de valor liquidativo de baja volatilidad	-	-	-
FMM estándar de valor liquidativo variable	-	-	-
Renta fija euro corto plazo	539.329	2.870	0,75
IIC que replica un índice	-	-	-
IIC con objetivo concreto de rentabilidad no garantizado	-	-	-
<b>Total Fondos</b>	<b>31.491.114</b>	<b>781.547</b>	<b>2,58</b>

\* Medias.

\*\* Rentabilidad media ponderada por patrimonio medio de cada FI en el período.

<sup>1</sup> Incluye IIC que replican o reproducen un índice, Fondos cotizados (ETF) e IIC con objetivo concreto de rentabilidad no garantizado.

## 2.3. Distribución del patrimonio a cierre del periodo (Importes en miles de euros)

Distribución del patrimonio	31/12/2025		30/6/2025	
	Importe	% sobre patrimonio	Importe	% sobre patrimonio
(+) INVERSIONES FINANCIERAS	175.642	96,05	156.841	96,68
Cartera interior	-	-	-	-
Cartera exterior	175.642	96,05	156.841	96,68
Intereses de la cartera de inversión	-	-	-	-
Inversiones dudosas, morosas o en litigio	-	-	-	-
(+) LIQUIDEZ (TESORERÍA)	6.001	3,28	5.468	3,37
(+/-) RESTO	1.214	0,66	-87	-0,05
<b>TOTAL PATRIMONIO</b>	<b>182.857</b>	<b>100,00</b>	<b>162.223</b>	<b>100,00</b>

Nota: Las inversiones financieras se informan a valor estimado de realización.

## 2.4. Estado de variación patrimonial

PATRIMONIO FIN PERIODO ANTERIOR (miles de euros)	% sobre patrimonio medio			% Variación respecto a 30/6/25
	Variación 2.º sem. 2025	Variación 1.º sem. 2025	Variación acumul. anual	
162.223	135.779	135.779	-	-
+/- Suscripciones/reembolsos (neto)	3,05	16,30	18,60	-79,08
- Beneficios brutos distribuidos	-	-	-	-
+/- Rendimientos netos	8,39	0,10	8,96	8.973,33
(+) Rendimientos de gestión	9,22	0,84	10,52	1.135,94
+ Intereses	0,02	0,04	0,06	-49,20
+ Dividendos	0,93	1,57	2,47	-33,70
+/- Resultados en renta fija (realizadas o no)	-	-	-	-
+/- Resultados en renta variable (realizadas o no)	8,24	-0,78	7,97	-1.286,05
+/- Resultados en depósitos (realizadas o no)	-	-	-	-
+/- Resultados en derivados (realizadas o no)	-	-0,12	-0,11	-97,68
+/- Resultados en IIC (realizadas o no)	-	-	-	-
+/- Otros resultados	0,03	0,11	0,13	-73,85
+/- Otros rendimientos	-	-	-	-
(-) Gastos repercutidos	-0,83	-0,73	-1,57	26,42
- Comisión de gestión	-0,61	-0,59	-1,21	16,05
- Comisión de depositario	-0,08	-0,07	-0,15	13,98
- Gastos por servicios exteriores	-	-	-	2,46
- Otros gastos de gestión corriente	-	-	-	-12,72
- Otros gastos repercutidos	-0,14	-0,06	-0,21	138,38
(+) Ingresos	-	-	-	-99,99
+ Comisiones de descuento a favor de la IIC	-	-	-	-
+ Comisiones retrocedidas	-	-	-	-
+ Otros ingresos	-	-	-	-99,99
<b>PATRIMONIO FIN PERIODO ACTUAL (miles de euros)</b>	<b>182.857</b>	<b>162.223</b>	<b>182.857</b>	<b>-</b>

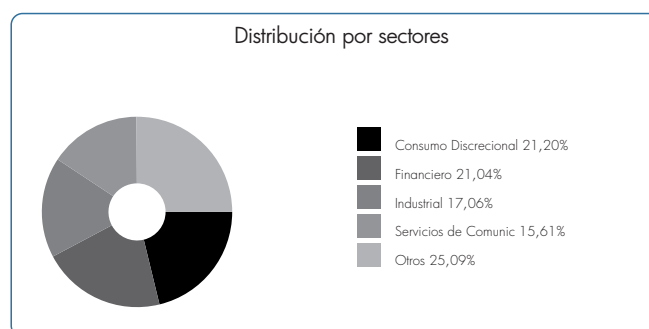
## 3. Inversiones financieras

### 3.1. Inversiones financieras a valor estimado de realización (en miles de euros) a cierre del periodo

Descripción de la inversión y emisor	Divisa	31/12/2025		30/6/2025	
		Valor de mercado	% sobre patrimonio	Valor de mercado	% sobre patrimonio
ACCIONES ALUMINUM CORP CHI	CNY	2.021	1,11	-	-
ACCIONES SANY HEAVY INDUSTRY	HKD	1.701	0,93	-	-
ACCIONES HUAMING POWER EQUIP	CNY	2.458	1,34	-	-
ACCIONES SILVERCORP METALS	USD	1.359	0,74	-	-
ACCIONES NAURA TECHNOLOGY	CNY	3.703	2,03	-	-
ACCIONES ZHAOJIN MINING IND	HKD	1.980	1,08	-	-
ACCIONES ELITE MATERIAL	TWD	2.945	1,61	-	-
ACCIONES CHINA HONGQUIAO GROU	HKD	7.141	3,91	-	-
ACCIONES SUNGROW POWER	CNY	4.886	2,67	-	-
ACCIONES JIANGSU HENGRUI	CNY	1.035	0,57	-	-
ACCIONES SANY HEAVY INDUSTRY	CNY	4.088	2,24	-	-
ACCIONES POP MART INTER	HKD	-	-	3.870	2,39
ACCIONES CHINA INTERNATIONAL	HKD	-	-	3.474	2,14
ACCIONES EASTROC BEVERAGE	CNY	987	0,54	2.639	1,63
ACCIONES JIANGSU HENGRUI	HKD	-	-	3.706	2,28
ACCIONES CONTEMPORARY AMPEREX	HKD	3.137	1,72	508	0,31
ACCIONES FULL TRUCK ALLIANCE	USD	-	-	3.207	1,98
ACCIONES KINGDEE INTER SOFWAR	HKD	-	-	2.023	1,25
ACCIONES TSINGTAO BREWERY	CNY	-	-	856	0,53
ACCIONES WEICHAI POWER	CNY	-	-	814	0,50
ACCIONES WEICHAI POWER	HKD	-	-	1.978	1,22
ACCIONES PING AN INSURANCE	CNY	3.987	2,18	-	-
ACCIONES CHINA CONSTR BANK	CNY	1.494	0,82	-	-
ACCIONES LUXSHARE PRECISION	CNY	939	0,51	-	-
ACCIONES KANZHUN	USD	3.431	1,88	-	-
ACCIONES SIEYUAN ELECTRIC CO	CNY	1.931	1,06	-	-

Descripción de la inversión y emisor	Divisa	31/12/2025		30/6/2025	
		Valor de mercado	% sobre patrimonio	Valor de mercado	% sobre patrimonio
ACCIONES HON HAI PRECISION IN	TWD	3.044	1,66	-	-
ACCIONES HONGFA TECHNOLOGY CO	CNY	4.034	2,21	-	-
ACCIONES BYD COMPANY	CNY	-	-	1.106	0,68
ACCIONES ACHIP TECHNOLOGIES	TWD	1.428	0,78	-	-
ACCIONES CHINA MERCHANTS BANK	CNY	-	-	2.449	1,51
ACCIONES FUYAO GLASS INDUSTRY	CNY	-	-	1.216	0,75
ACCIONES FUYAO GLASS INDUSTRY	HKD	2.295	1,26	748	0,46
ACCIONES AAC TECHNOL HOL IN	HKD	-	-	1.181	0,73
ACCIONES IND & COMM BK CHINA	CNY	3.522	1,93	-	-
ACCIONES HAIER SMART HOME	HKD	-	-	2.490	1,53
ACCIONES DELTA ELECTRONICS	TWD	1.854	1,01	-	-
ACCIONES IND & COMM BK CHINA	HKD	5.186	2,84	5.423	3,34
ACCIONES GANFENG LITHIUM	HKD	900	0,49	-	-
ACCIONES CHINA MOLYBDENUM	HKD	5.080	2,78	-	-
ACCIONES TRIP.COM GROUP	USD	4.704	2,57	2.297	1,42
ACCIONES NETEASE	USD	1.625	0,89	1.716	1,06
ACCIONES WIWYNN CORP	TWD	-	-	4.133	2,55
ACCIONES LOTES CO	TWD	-	-	3.111	1,92
ACCIONES TAIWAN SEMICONDUCTOR	TWD	-	-	928	0,57
ACCIONES NETEASE	HKD	6.521	3,57	5.034	3,10
ACCIONES POSTAL SAVINGS BANK	CNY	-	-	2.218	1,37
ACCIONES POSTAL SAVINGS BANK	HKD	-	-	811	0,50
ACCIONES CITIC SECURITIES	HKD	-	-	4.816	2,97
ACCIONES TSINGTAO BREWERY	HKD	-	-	2.829	1,74
ACCIONES CITIC SECURITIES	CNY	-	-	794	0,49
ACCIONES CHINA NATIONAL BUILD	HKD	945	0,52	-	-
ACCIONES BYD COMPANY	HKD	-	-	2.755	1,70
ACCIONES PING AN INSURANCE	HKD	8.989	4,92	2.215	1,37
ACCIONES PINDUODUO	USD	3.386	1,85	2.033	1,25
ACCIONES MEITUAN	HKD	5.461	2,99	4.246	2,62
ACCIONES CONTEMPORARY AMPEREX	CNY	3.716	2,03	2.443	1,51
ACCIONES CHINA RESOURCES	HKD	3.269	1,79	3.063	1,89
ACCIONES CHINA MERCHANTS BANK	HKD	-	-	3.915	2,41
ACCIONES JD.COM, INC	HKD	-	-	2.874	1,77
ACCIONES TRIP.COM GROUP	HKD	3.150	1,72	2.081	1,28
ACCIONES GEELY UTOMOBILE	HKD	-	-	1.651	1,02
ACCIONES ALIBABA GROUP	HKD	15.534	8,49	11.342	6,99
ACCIONES TENCENT MUSIC	USD	1.159	0,63	-	-
ACCIONES HONG KONG EXCHANGES	HKD	1.776	0,97	2.430	1,50
ACCIONES TENCENT HOLDINGS	HKD	15.814	8,65	15.116	9,32
ACCIONES PROSUS NV	EUR	5.926	3,24	3.880	2,39
ACCIONES XIAOMI CORP	HKD	986	0,54	12.301	7,58
ACCIONES ALIBABA GROUP	USD	606	0,33	-	-
ACCIONES CHINA CONSTR BANK	HKD	13.527	7,40	12.413	7,65
ACCIONES TAIWAN SEMICONDUCTOR	USD	1.984	1,09	5.709	3,52
<b>Total Renta Variable Cotizada</b>		<b>175.642</b>	<b>96,09</b>	<b>156.842</b>	<b>96,69</b>
<b>TOTAL RENTA VARIABLE</b>		<b>175.642</b>	<b>96,09</b>	<b>156.842</b>	<b>96,69</b>
<b>TOTAL INVERSIONES FINANCIERAS EXTERIOR</b>		<b>175.642</b>	<b>96,09</b>	<b>156.842</b>	<b>96,69</b>
<b>TOTAL INVERSIONES FINANCIERAS</b>		<b>175.642</b>	<b>96,09</b>	<b>156.842</b>	<b>96,69</b>

### 3.2. Distribución de las inversiones financieras a 31/12/2025 (% sobre el patrimonio total)



### 3.3. Operativa en derivados

Al cierre de periodo no existen posiciones abiertas en derivados o el importe comprometido de cada una de estas posiciones ha sido inferior a 1.000 euros

4. Hechos relevantes

	Sí	No
a) Suspensión temporal de suscripciones/reembolsos		x
b) Reanudación de suscripciones/reembolsos		x
c) Reembolso de patrimonio significativo		x
d) Endeudamiento superior al 5% del patrimonio		x
e) Sustitución de la Sociedad Gestora		x
f) Sustitución de la Entidad Depositaria		x
g) Cambio de control de la Sociedad Gestora		x
h) Cambio en elementos esenciales del folleto informativo		x
i) Autorización del proceso de fusión		x
j) Otros hechos relevantes		x

5. Anexo explicativo de hechos relevantes

No aplicable.

6. Operaciones vinculadas y otras informaciones

	Sí	No
a) Partícipes significativos en el patrimonio del Fondo (porcentaje superior al 20%)		x
b) Modificaciones de escasa relevancia en el Reglamento		x
c) Gestora y el depositario son del mismo grupo (según artículo 4 de la LMV)		x
d) Se han realizado operaciones de adquisición y venta de valores en los que el depositario ha actuado como vendedor o comprador, respectivamente		x
e) Se han adquirido valores o instrumentos financieros emitidos o avalados por alguna entidad del grupo de la gestora o depositario, o alguno ha actuado como colocador, asegurador, director o asesor, o se han prestado valores a entidades vinculadas		x
f) Se han adquirido valores o instrumentos financieros cuya contrapartida ha sido una entidad del grupo de la gestora o depositario, u otra IIC gestionada por la misma gestora u otra gestora del grupo		x
g) Se han percibido ingresos por entidades del grupo de la gestora que tienen como origen comisiones o gastos satisfechos por la IIC		x
h) Otras informaciones u operaciones vinculadas	x	

7. Anexo explicativo sobre operaciones vinculadas y otras informaciones

\* Ibercaja Banco S.A., es propietaria del 100% del capital de la Gestora.  
 \* Operaciones vinculadas: Ibercaja Gestión SGIC realiza una serie de operaciones en las que actúa como intermediario/contrapartida una entidad del grupo, Ibercaja Banco S.A. o la entidad depositaria, CECABANK:  
 - Comisión de depositaria:  
 Importe: 136.442,09 Euros (0,0756% sobre patrimonio medio)  
 - Importe financiado:  
 Importe: 536.453,73 Euros (0,2972% sobre patrimonio medio)  
 - Comisión pagada por liquidación de valores:  
 Importe: 17.370,00 Euros (0,0096% sobre patrimonio medio)  
 - Tarifa CSDR por Operación liquidada:  
 Importe: 0,18 Euros (0,0000% sobre patrimonio medio)

8. Información y advertencias a instancia de la CNMV

No aplicable.

9. Anexo explicativo del informe periódico

1. SITUACION DE LOS MERCADOS Y EVOLUCIÓN DEL FONDO.  
 a) Visión de la gestora/sociedad sobre la situación de los mercados. La renta variable china avanzó en el tercer trimestre de 2025, apoyada por (i) el enfoque del Gobierno en la política de "anti-involución", orientada a reducir guerras de precios destructivas y mejorar la competencia entre sectores, así como por (ii) la relajación de las restricciones de EE.UU. a la exportación de chips H20. El mercado también se vio respaldado por una aceleración de los flujos southbound, a pesar de la debilidad de la demanda interna. Así mismo, retrocedió en el cuarto trimestre de 2025, debido al enfriamiento del apetito de riesgo ante datos macroeconómicos débiles, la persistencia de las preocupaciones sobre el sector inmobiliario, la escasez de sorpresas en materia de política económica y la volatilidad en EE. UU. Además, aumentó la presión por toma de beneficios antes del cierre del año, tras el fuerte comportamiento de los tres primeros trimestres.  
 b) Decisiones generales de inversión adoptadas. Durante el periodo, hemos subido el peso en Materias Primas, Industrial y Servicios de comunicación, y lo hemos bajado en Tecnología, Financiero y Consumo Discrecional. Por países, hemos aumentado la exposición a China, Reino Unido y C.E.E. y la hemos reducido a Taiwán, EE.UU. y Hong Kong.  
 c) Índice de referencia. La Letra del Tesoro a 1 año ha registrado una rentabilidad del 0,99%.  
 d) Evolución del Patrimonio, partícipes, rentabilidad y gastos de la IIC. A fecha 31 Diciembre 2025, el patrimonio de la clase A ascendía a 35.135 miles de euros, variando en el periodo en 8.326 miles de euros, y un total de 2.857 partícipes. El patrimonio de la clase B ascendía a 147.722 miles de euros, variando en el periodo en 12.308 miles de euros, y un total de 7.923 partícipes. La rentabilidad simple semestral de la clase A es del 8,96% y del 9,54% de la clase B, una vez deducidos sus respectivos gastos del 1,14% de la clase A y del 0,60% de la clase B sobre patrimonio.  
 e) Rendimiento del fondo en comparación con el resto de fondos de la gestora. La rentabilidad ha sido superior para la Clase A y ha sido superior para la Clase B, respecto a la rentabilidad media de todos los fondos, que ha sido de un 2,58%. La positiva evolución de los mercados de renta variable ha permitido superar a la media de los fondos gestionados por la gestora donde tienen mayor peso los fondos de renta fija.

9. Anexo explicativo del informe periódico (continuación)

2. INFORMACION SOBRE LAS INVERSIONES.

a) Inversiones concretas realizadas durante el periodo. Durante el tercer trimestre, iniciamos nuevas posiciones en Kuaishou, plataforma de vídeos cortos, tras observar una estabilización de su negocio principal de publicidad y el potencial de su aplicación de generación de vídeo basada en inteligencia artificial, Kling. También adquirimos acciones de la empresa de aluminio China Hongqiao, motivados por el aumento de la demanda derivado de una mayor penetración de vehículos eléctricos y del crecimiento de las inversiones en redes eléctricas y centros de datos. Iniciamos una nueva posición en Tencent Music. Los últimos resultados han validado la tesis de crecimiento del segmento SVIP y del ARPU, mientras que la sólida posición de la compañía en la industria de la música online continúa consolidando los recursos de artistas y desarrollando nuevas fuentes de ingresos. Incrementamos nuestra posición en Ping An Insurance tras observar una recuperación de sus yields, financiándola con la reducción de la exposición a China International Capital Corporation (CICC) y a CITIC Securities para tomar beneficios. Redujimos la exposición al sector bancario mediante recortes en ICBC y CCB, y la venta total de China Merchants Bank (CMB), ante valoraciones exigentes y presión sobre los beneficios. Cerramos la posición en Wiywynn para tomar beneficios y financiar nuevas inversiones. Durante el cuarto trimestre, iniciamos una nueva posición en ICBC para equilibrar nuestra exposición a valores de alta rentabilidad y neutralizar nuestra asignación al sector financiero. También incorporamos la plataforma de empleo online Kanzhun tras la reciente corrección de la acción. La compañía es líder vertical en el mercado de contratación de trabajadores online, con un entorno competitivo más favorable que el e-commerce, y esperamos mejoras de margen gracias a una mayor adopción de inteligencia artificial. En Taiwán, iniciamos una nueva posición en Hon Hai Precision, fabricante electrónico taiwanés que está ganando cuota en la cadena de suministro de Nvidia gracias a su sólido balance y ventajas de costes. Esta posición se financió mediante la venta de Actcon, proveedor taiwanés de servicios de redes y comunicaciones. Incrementamos nuestra posición en Trip.com, agencia de viajes online, ante un entorno competitivo más favorable y la expansión de su negocio internacional. También aumentamos nuestra participación en China Construction Bank con el objetivo de reforzar el carácter defensivo de la cartera y reducir tanto la beta como la exposición al momentum. Asimismo, comenzamos a incrementar posiciones para neutralizar nuestra infraponderación en la plataforma de reparto de comida Meituan. En los últimos meses hemos observado señales de relajación de la competencia en el segmento de comercio rápido, y la acción ha registrado un desempeño significativamente inferior en el año. Por el contrario, recortamos la posición en Xiaomi para tomar beneficios, ante nuestra creciente preocupación por los márgenes en el negocio de telefonía móvil, debido al encarecimiento de los precios de la memoria. Redujimos nuestra participación en China National Building Materials (CNBM), utilizando la liquidez obtenida para comprar acciones de Aluminum Corporation of China (Chalco), dado que esta última está aumentando su rentabilidad y acercándose a la de CNBM, además de beneficiarse de un entorno de oferta y demanda ajustado en el mercado del aluminio. Cerramos la posición en Wuxi AppTec, motivados principalmente por el aumento de la incertidumbre en torno a la legislación estadounidense Biosecure, que ha presionado los múltiplos de valoración del sector. También redujimos nuestra exposición a Prosus, utilizada como vehículo de exposición a Tencent, para tomar beneficios y debido a la incertidumbre relacionada con su expansión al negocio de reparto de comida en Brasil. Por último, vendimos completamente la posición en la empresa de juguetes Pop Mart. Aunque mantenemos una visión positiva sobre su modelo de negocio a largo plazo, optamos por evitar el valor ante la reciente presión vendedora.  
 b) Operativa de préstamo de valores. N/A  
 c) Operativa en derivados y adquisición temporal de activos. El fondo ha utilizado instrumentos derivados de mercados organizados para llevar a cabo sus estrategias de inversión. Las operaciones con este tipo de instrumentos han tenido un resultado de -4.299,20 euros en el periodo. El fondo aplica la metodología del "compromiso" para el cálculo de la exposición total al riesgo de mercado asociado a derivados. Este fondo puede realizar operaciones a plazo (según lo establecido en la Circular 3/2008), pero que se corresponden con la operativa habitual de contado del mercado en el que se realicen, o adquisiciones temporales sobre Deuda del Estado con un plazo inferior a 3 meses que podrían generar un riesgo de contrapartida. Asimismo el grado de apalancamiento medio del fondo ha sido de un 0,00%.  
 d) Otra información sobre inversiones. El fondo se encuentra invertido un 96,09% en renta variable (96,09% en inversión directa) y un 3,28% en liquidez.  
 3. EVOLUCION DEL OBJETIVO CONCRETO DE RENTABILIDAD. N/A  
 4. RIESGO ASUMIDO POR EL FONDO. El nivel de riesgo asumido por el fondo, medido por el VaR histórico, (lo máximo que se puede perder, con un nivel de confianza del 99%, en el plazo de 1 mes, si se repitiese el comportamiento de los últimos 5 años) ha sido de un 13,12% para la clase A y de un 13,12% para la clase B.  
 5. EJERCICIO DERECHOS POLITICOS. La práctica del voto del fondo Ibercaja Blackrock China, ha sido delegada en la subgestora, BLACKROCK ASSET MANAGEMENT NORTH ASIA LIMITED, que ejerce los derechos inherentes a los activos que conforman la cartera del fondo. No obstante, en los supuestos que establece la Ley de IIC, en los que la SGIC esté obligada a ejercer los derechos de asistencia y voto en las Juntas Generales, o en los casos de existencia de una prima de asistencia a junta, el ejercicio de estos derechos se lleva a cabo, con carácter general, mediante el voto a distancia, delegando el mismo en el Consejo de Administración de la compañía. En el ejercicio 2025, el Fondo ha acudido a las juntas de Geely Automobile Holdings Limited, Fuyao Glass Industry Group Co., Ltd., Hongfa Technology Co., Ltd., China Construction Bank Corporation, Gree Electric Appliances, Inc. of Zuhai, Henan Pinggao Electric Co., Ltd., Ping An Insurance (Group) Co. of China, Ltd., Ping An Insurance (Group) Company of China, Ltd., Far EastOne Telecommunications Co., Ltd., Tsingtao Brewery Company Limited, Kingdee International Software Group Company Limited, Wiywynn Corp., Meituan, eMemory Technology, Inc., China Mengniu Dairy Company Limited, China International Capital Corporation Limited, CITIC Securities Company Limited, Jiangsu Hengrui Pharmaceuticals Co., Ltd., WuXi AppTec Co., Ltd., Alibaba Group Holding Limited, Sungrow Power Supply Co., Ltd., CMOC Group Limited, China National Building Material Company Limited, Huaming Power Equipment Co., Ltd., Siyuan Electric Co., Ltd., apoyando la decisión de su consejo de administración en sentido favorable. Asimismo, en el mismo ejercicio, el Fondo también ha acudido a las juntas de Ningbo Ronbay New Energy Technology Co., Ltd., Tencent Holdings Limited, Weichai Power Co., Ltd., AAC Technologies Holdings Inc., China Yangtze Power Co., Ltd., GoerTek Inc., Haier Smart Home Co., Ltd., Kunlun Energy Company Limited, Xiaomi Corporation, China Resources Land Limited, Kingsoft Cloud Holdings Limited, China Merchants Bank Co., Ltd., NetEase, Inc., Industrial and Commercial Bank of China Limited, KE Holdings Inc., Eastroc Beverage (Group) Co., Ltd., Prosus NV, Jiangsu Hengli

## 9. Anexo explicativo del informe periódico (continuación)

Hydraulic Co., Ltd., NAURA Technology Group Co., Ltd., PDD Holdings Inc., Aluminum Corporation of China Limited, Luxshare Precision Industry Co. Ltd., Contemporary Amperex Technology Co., Ltd., Sany Heavy Industry Co., Ltd. en las que en algunos puntos se votó en contra del Consejo de Administración. Del mismo modo, el fondo acudió a las juntas de Postal Savings Bank of China Co., Ltd., BYD Company Limited, Trip.com Group Limited, en las que se abstuvo en algunos puntos del orden del día. Para más información acuda al informe de implicación de 2025 en: <https://www.ibercajagestion.com/>

6. INFORMACION Y ADVERTENCIAS CNMV.  
N/A

7. ENTIDADES BENEFICIARIAS DEL FONDO SOLIDARIO E IMPORTE CEDIDO A LAS MISMAS.  
N/A

8. COSTES DERIVADOS DEL SERVICIO DE ANALISIS.  
N/A

9. COMPARTIMENTOS DE PROPOSITO ESPECIAL (SIDE POCKETS).  
N/A

10. PERSPECTIVAS DE MERCADO Y ACTUACION PREVISIBLE DEL FONDO.

De cara a 2026, esperamos que el entorno macroeconómico en China continúe siendo moderado, con una debilidad persistente en los sectores inmobiliario y de consumo, mientras que el crecimiento estará respaldado por la inversión y exportaciones de inteligencia artificial y tecnología. La recuperación del sector inmobiliario ha sido más lenta de lo esperado y, según los últimos datos disponibles, los precios de la vivienda aún no se han estabilizado. En lo que respecta al consumo, el sentimiento general sigue siendo débil. Además, las sorpresas en materia de estímulos dirigidos al sector inmobiliario y al consumo han sido limitadas. Las presiones deflacionistas también merecen una atención especial por parte de los inversores, ya que será clave para la estabilidad económica determinar si los esfuerzos del Gobierno en materia de "anti-involución" logran frenar la deflación.

Los principales focos de atractivo del mercado siguen concentrándose en la tecnología, en particular en los sectores vinculados a la inteligencia artificial y a las exportaciones tecnológicas. En este sentido, identificamos oportunidades de generación de alfa especialmente prometedoras en dos ámbitos: la independencia tecnológica de China ("China to China") y las exportaciones tecnológicas chinas dentro de las cadenas de suministro globales ("China to Global"). Por un lado, la independencia tecnológica cuenta con un fuerte respaldo top-down por parte del Gobierno chino en esta nueva etapa de competencia tecnológica global. Dentro del mercado doméstico, hemos observado una amplia gama de oportunidades de inversión, que abarcan semiconductores, modelos de lenguaje de gran escala (LLMs) y computación en la nube. Por otro lado, y más allá de la independencia tecnológica, las empresas tecnológicas chinas —especialmente los fabricantes de hardware— están retomando su integración en la cadena de suministro tecnológica global. Asimismo, estamos observando cómo compañías industriales evolucionan desde modelos de fabricación tradicional hacia la producción de componentes vinculados a la inteligencia artificial, lo que está generando oportunidades de inversión relevantes.

Más allá del sector tecnológico, el sector de materiales también se está beneficiando de los avances en inteligencia artificial. Metales como el cobre, la plata y el aluminio presentan una oferta ajustada y una elevada demanda, impulsadas por la construcción de centros de datos y el crecimiento de las ventas de vehículos eléctricos. Esperamos que esta tendencia se mantenga a lo largo de 2026.

Dado el entorno de rentabilidades persistentemente bajas en China, consideramos que las acciones con elevada rentabilidad por dividendo seguirán siendo atractivas en 2026. No obstante, las rentabilidades del sector financiero han disminuido en los últimos dos años y, ante unos fundamentales menos sólidos, estos valores resultan ahora menos atractivos que otras alternativas con dividendo. Aunque el consumo en general sigue mostrando debilidad y las subvenciones gubernamentales han perdido impulso, la enorme población china garantiza que continúen existiendo oportunidades selectivas de crecimiento rápido en determinados segmentos del mercado, como fue el caso de Pop Mart en 2025. Seguiremos monitorizando de cerca las tendencias de consumo en China para identificar oportunidades atractivas en valores de consumo de cara a 2026.

En lo que respecta a los riesgos geopolíticos, no mostramos una gran preocupación mientras China mantenga su posición dominante en el suministro y la producción de tierras raras. La creciente relevancia de estos materiales en ámbitos como las energías renovables y la inteligencia artificial refuerza la posición negociadora de China frente a Estados Unidos.

En términos de posicionamiento, mantenemos nuestra mayor sobreponderación en el sector industrial, a través de un conjunto de compañías vinculadas a la inteligencia artificial y a las energías renovables. Asimismo, estamos sobreponderados en el sector de materiales, a través de beneficiarios de la inversión en capital relacionada con la IA, como el cobre, la plata y el aluminio. Por el contrario, mantenemos una marcada infraponderación en el sector de consumo discrecional, debido a la desaceleración del consumo en un entorno macroeconómico débil en China, así como al aumento de la competencia entre las compañías de internet de consumo. También estamos infraponderados en el sector sanitario, debido a los riesgos regulatorios y de política económica que afectan al sector.

## 10. Información sobre la política de remuneración.

Existe una política remunerativa seguida por Ibercaja Gestión que se adjunta al final de esta publicación.

## 11. Información sobre las operaciones de financiación de valores, reutilización de las garantías y swaps de rendimiento total (Reglamento UE 2015/2365).

Durante el período no se han realizado operaciones de adquisición temporal de activos (operaciones de simultáneas).

## Ampliación del punto 10. Información sobre la política de remuneración

### Información al partícipe sobre la política remunerativa seguida por Ibercaja Gestión:

La política retributiva general de Ibercaja Gestión afecta tanto a los empleados de la Sociedad Gestora, como a los miembros del Consejo de Administración.

Respecto del personal de la Sociedad Gestora, la retribución está formada por un componente fijo y un componente variable. La parte fija depende de la clasificación profesional y de otras referencias de mercado en relación con la cualificación y perfil de las tareas a realizar. Conforme al art. 46(bis) de la Ley de IIC, para las categorías de empleados cuya actividad profesional incide de manera significativa en el perfil de riesgo de las IIC gestionadas y/o de la Sociedad, Ibercaja Gestión tiene establecida una política remunerativa asociada a la gestión del riesgo que regula el sistema retributivo de los altos cargos y a los responsables directos en la asunción de riesgos en las IIC (conjuntamente, el colectivo identificado).

Para los altos cargos no relacionados directamente con la gestión de las inversiones, la parte variable de la remuneración está vinculada al cumplimiento de objetivos corporativos, de carácter tanto cualitativo como cuantitativo, de Ibercaja Gestión, así como de objetivos específicos de valoración cuantitativa y cualitativa propios de cada Dirección y personales asociados al Plan Estratégico y Presupuesto anual.

En cuanto al equipo de gestores de las inversiones de las IIC, el sistema contempla objetivos específicos relacionados con la calidad de la gestión, como la superación de parámetros de referencia de cada IIC, el posicionamiento en rankings de rentabilidad de las IIC, siempre fomentando el trabajo en equipo para el conjunto de las IIC gestionadas mediante la colectivización de los resultados obtenidos. Estos son ajustados por indicadores de cumplimiento normativo y por aspectos cualitativos (participación en eventos de formación, colaboración con el resto de las áreas de la Sociedad y del Grupo, diseño de productos, elaboración de informes, artículos, entrevistas, colaboración con medios, etc.), y de evaluación del desempeño. Para el resto de los empleados no comprendidos en las anteriores categorías, el empleado puede percibir un bonus vinculado a la evaluación de unos objetivos específicos, comunicados previamente.

Por lo que respecta a los miembros del Consejo de Administración de la Sociedad Gestora, les resultan de aplicación las disposiciones relativas al personal con incidencia significativa en el perfil de riesgo de la Sociedad. Cualquier remuneración que perciban los Consejeros por el ejercicio o terminación, en su caso, de su cargo y por el desempeño de funciones ejecutivas es acorde con la Política de Remuneraciones de Consejeros, que se ajusta, en todo caso, al sistema de remuneración

estatutariamente previsto. Así se tienen en cuenta los especiales deberes y responsabilidades propios del cargo y las prácticas sectoriales y de mercado hasta donde se pudiere. La fijación de la remuneración recompensará el nivel de responsabilidad y la trayectoria profesional de los miembros del Consejo de Administración de Ibercaja Gestión, velando por la equidad interna y por la competitividad externa.

Asimismo, la presente Política es coherente con la Política de sostenibilidad y con los principios y valores de la Entidad en la gestión de riesgos medioambientales, sociales y de gobierno corporativo, en tanto en cuanto establece un sistema de remuneración basado en la igualdad de oportunidades y la no discriminación, contribuye al buen gobierno corporativo de la Entidad y mitiga una excesiva asunción de riesgos, en particular mediante la práctica de diferimiento en la percepción de parte del componente variable de la retribución, la posibilidad de aplicar cláusulas malus y ajustes ex post, entre otras medidas.

Finalmente, la política remunerativa es coherente con una estrategia de inversión a largo plazo, objetivo que se integra en la Gestora a través de su Política de Implicación, en lo que respecta a la gestión activa del voto en las Juntas de Accionistas y ejercicios de diálogo activo con los emisores en los que se invierte.

El importe salarial total abonado por la Sociedad Gestora a la plantilla en 2025 ha sido de 2.890 miles de € (del que corresponde a retribución variable 569 miles de €). El número de empleados beneficiarios ha sido de 54, de los que 41 han percibido algún tipo de remuneración variable o bonus. De la remuneración satisfecha, ha correspondido a altos cargos (7) un total de 565 miles de € de salario fijo y de 166 miles de € de salario variable. En relación con este colectivo, se han provisionado 70 miles de € correspondientes a incentivos a largo plazo. A empleados cuya actividad profesional tiene una incidencia material en el perfil de riesgo de la IIC (13), ha correspondido 719 miles de € de remuneración fija y 247 miles de € de remuneración variable. Ninguna de las remuneraciones al personal se ha basado en las comisiones de gestión de la IIC percibidas por la Sociedad Gestora.

Por otro lado, los miembros del Consejo de Administración han percibido remuneraciones dinerarias y en especie por un importe total de 10.000 euros y 3.290 euros respectivamente.

La información de la política remunerativa puede consultarse en la página [www.ibercajagestion.com](http://www.ibercajagestion.com). La Unidad de Control de la Sociedad, en el ejercicio de sus funciones de Cumplimiento Normativo, realiza anualmente una evaluación de la aplicación de la política remunerativa con el objetivo de verificar que la Sociedad cumple las directrices y procedimientos de remuneración contenidos en la misma.