




		
R.Variable	R.Fija	Liquidez y Otros
96,67%	0,00%	3,33%

3,38% 	6,06% 	11,04% 
Rentabilidad mayo (desde 30/04/26)	Rentabilidad 2026 (desde 31/12/25)	Rentabilidad últ. 12 meses (desde 31/05/25)

En qué invierte

Gestión activa a través de fondos de las principales gestoras internacionales: nuestros especialistas seleccionan una cartera de fondos de renta variable europea que van cambiando en función de la evolución de los mercados. La exposición a riesgo divisa del fondo oscilara entre el 0 y el 60%. Área geográfica: Global (incluido Emergentes). Recomendamos la lectura del DFI disponible en la web: <https://fondos.ibercaja.es/> donde podrá acceder a una descripción más completa de las características del fondo.

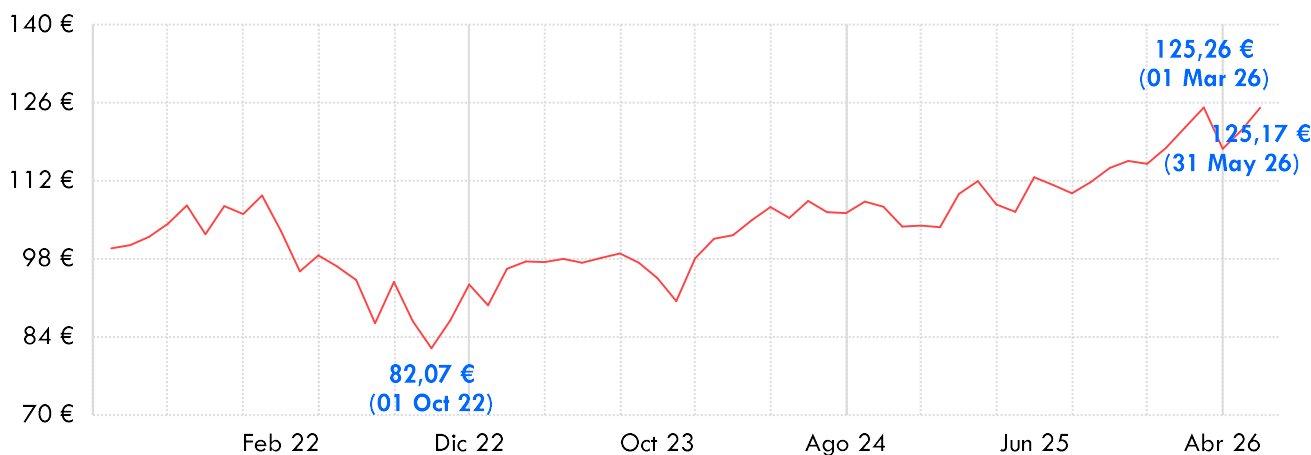
Factores a considerar al invertir

Invertir en este fondo implica asumir los siguientes riesgos: de mercado (en concreto riesgo de tipo de interés, de tipo de cambio y de inversión en renta variable), de inversión en países emergentes, de crédito, de liquidez, de inversión en instrumentos financieros derivados y de sostenibilidad. Este fondo puede invertir un porcentaje del 25% en emisiones de renta fija de baja calidad crediticia, esto es, con alto riesgo de crédito.



¿Qué habría pasado si hace 5 años hubiera invertido 100 €?

Evolución desde 31/05/2021 hasta 31/05/2026




















Histórico Rentabilidad (SIMPLE)		Rentabilidad Acumulada (TAE)	
2026 (desde 31/12/2025 hasta 31/05/2026)	6,06 %	1 año (desde 31/05/2025 hasta 31/05/2026)	11,04 %
2025 (desde 31/12/2024 hasta 31/12/2025)	13,71 %	3 años (desde 31/05/2023 hasta 31/05/2026)	8,87 %
2024 (desde 31/12/2023 hasta 31/12/2024)	2,07 %	5 años (desde 31/05/2021 hasta 31/05/2026)	4,59 %
2023 (desde 31/12/2022 hasta 31/12/2023)	13,32 %		
2022 (desde 31/12/2021 hasta 31/12/2022)	-18,00 %		
2021 (desde 31/12/2020 hasta 31/12/2021)	21,10 %		

[NOTA: Las rentabilidades pasadas, no son indicativas de resultados futuros]

La información contenida en el presente documento es una comunicación de carácter comercial, de carácter genérico y no personalizada. En consecuencia, nada de lo contenido en el mismo debe considerarse como una recomendación, directa o indirecta, para realizar una o más operaciones relativas al instrumento financiero al que se refiere. Existe a su disposición un DFI/ Folleto del fondo que puede obtenerse gratuitamente en www.ibercaja.es y en www.cnmv.es. En caso de discrepancia entre la información contenida en este documento y la información legal del fondo, prevalecerá esta última por lo que recomendamos que antes de suscribir el fondo lea atentamente su DFI/folleto.

Composición de la cartera

	% Peso por Países	Por Fondo	% Peso	% Rent. 2026	
Renta Variable (Fondos de Inversión) 95,23%	Europa	90,03%	 GS Europe Core Port	9,85%	10,97% ▲
			 Ct LUX Pan European	9,84%	6,75% ▲
			 JP Morgan Europe Equity Plus	9,78%	8,32% ▲
			 MFS Meridian Ble Re EUR If1	9,52%	8,69% ▲
			 Blackrock Advant Europe	8,91%	8,52% ▲
			 M&G Pan Europ Sustainable Par	7,03%	5,07% ▲
			 Eleva European Selection	5,84%	6,87% ▲
			 JP Morgan Europe Strategic Dividend	4,47%	
			 Brandes European Value	4,43%	7,80% ▲
			 Invesco Pan European Equity	4,10%	12,34% ▲
			 Janus Hender Ho Pe Small Co	4,09%	14,07% ▲
			 GAM Star European Equity	4,03%	9,07% ▲
			 Jupiter European Select	4,02%	12,05% ▲
			 Lazard Alpha Euro SRI	2,99%	6,48% ▲
			 MFS Meridian Euro Small Companies	1,12%	4,40% ▲
Zona Euro	5,20%	 Amundi Core STOXX 600 Uci ETF	5,20%	7,75% ▲	
Renta Variable (Derivados) 1,45%	Europa	1,45%	 Futuro S/ STOXX Europe 600 A 0626	1,45%	
Liquidez 3,33%					

Datos generales

Gestora	IBERCAJA GESTION SGIIC SAU	Patrimonio Total	13,00 Mill. €	Comisión gestión	1,75%
Depositario	CECABANK, S.A.	Plazo indicativo	5 años	Comisión depositaria	0,05%
F. Registro CNMV	20/05/2016	Importe mín. suscribir	300 €	Comisión suscripción	0,00%
Nº Registro CNMV	5007	Importe a mantener	300 €	Comisión reembolso	0,00%
ISIN	ES0146793015	Liquidez reembolso	2 días hábiles	Total gastos corrientes	2,92%
Rating Morningstar	★★★	Sostenibilidad Morningstar			

Los gastos corrientes, están basados en los soportados por la IIC en el ejercicio 2024, incluyen los gastos directos soportados por el fondo durante el año, comisión de gestión, comisión de depositario, auditoría, tasas de la CNMV, intermediación, liquidación, gastos financieros por préstamos y descubiertos y servicio de análisis sobre inversiones. En el caso de fondos que invierten más de un 10% de su patrimonio en otras IIC se incluyen también los gastos soportados indirectamente, derivados de esas inversiones. Este indicador no incluye la comisión de gestión sobre resultados ni los costes de transacción por la compraventa de valores.



**Nos mueven los premios
si son para tu ahorro**

Ibercaja Gestión,
Finalista mejor Gestora
de Fondos de España 2024



La información contenida en el presente documento es una comunicación de carácter comercial, de carácter genérico y no personalizada. En consecuencia, nada de lo contenido en el mismo debe considerarse como una recomendación, directa o indirecta, para realizar una o más operaciones relativas al instrumento financiero al que se refiere. Existe a su disposición un DFI/ Folleto del fondo que puede obtenerse gratuitamente en www.ibercaja.es y en www.cnmv.es. En caso de discrepancia entre la información contenida en este documento y la información legal del fondo, prevalecerá esta última por lo que recomendamos que antes de suscribir el fondo lea atentamente su DFI/folleto.