

Fondo de Inversión mobiliaria

Ibercaja RF Horizonte 2029

Número de Registro CNMV: 5835
 Fecha de registro: 16 de febrero de 2024
 Gestora: Ibercaja Gestión, S.G.I.I.C., S.A.
 Grupo Gestora: Grupo Ibercaja
 Depositario: Cecabank, S.A.
 Grupo Depositario: CECA
 Rating Depositario: Baa2 (Moody's)
 Auditor: PricewaterhouseCoopers Auditores, S.L.

Este fondo tiene varias clases; la clase B va dirigida exclusivamente a inversores que tienen suscrito un Contrato de Gestión de Carteras de Fondos de Inversión con Ibercaja Banco S.A.

2. Datos económicos

2.1. Datos Generales

Clase	Nº Participaciones		Nº Participes		Divisa	Inversión mínima
	31/12/2025	30/6/2025	31/12/2025	30/6/2025		
Clase A	167.841.144,73137.020.308,25		21.300	16.757	EUR	50
Clase B	30.051.293,83	14.036.549,42	12	21	EUR	6

Patrimonio fin de periodo (en miles)

Clase	Divisa	2.º semestre 2025	2024
Clase A	EUR	1.118.708	408.427
Clase B	EUR	201.924	524.070

Valor liquidativo de la participación fin de periodo

Clase	Divisa	2.º semestre 2025	2024
Clase A	EUR	6,6653	6,4120
Clase B	EUR	6,7193	6,4380

Comisiones aplicadas en el periodo, sobre patrimonio medio

Clase	Comisión de gestión						Base de cálculo	Sistema de imputación
	% efectivamente cobrado							
	2.º sem. 2025			Acumulado 2025				
	sobre patrimonio	sobre resultados	Total	sobre patrimonio	sobre resultados	Total		
Clase A	0,42	-	0,42	0,87	-	0,87	Patrimonio	-
Clase B	0,24	-	0,24	0,47	-	0,47	Patrimonio	-

Clase	Comisión de depositario		Base de cálculo
	% efectivamente cobrado		
	2.º sem. 2025	Acumulado 2025	
Clase A	0,02	0,04	Patrimonio
Clase B	0,02	0,04	Patrimonio

	2.º semestre 2025	1.º semestre 2025	2025	2024
	Índice de rotación de la cartera	0,05	0,00	0,00
Rentabilidad media de la liquidez (% anualizado)	0,74	1,69	1,21	2,64

El presente informe, junto con los últimos informes periódicos, el folleto simplificado y el completo, que contiene el reglamento de gestión y un mayor detalle de la información, pueden solicitarse gratuitamente en Ibercaja Gestión o en cualquier oficina de Ibercaja, o mediante correo electrónico en igf.atencion.clientes@gestionfondos.ibercaja.es, pudiendo ser consultados en los Registros de la CNMV, y por medio telemáticos en <http://fondos.ibercaja.es/revista>.

La Entidad Gestora atenderá las consultas de los clientes relacionadas con las IIC gestionadas en Paseo de la Constitución 4, 3.º planta, de Zaragoza (50008), teléfono 976 23 94 84 y en el e-mail igf.atencion.clientes@gestionfondos.ibercaja.es.

Asimismo cuenta con un departamento o servicio de atención al cliente encargado de resolver las quejas y reclamaciones. La CNMV también pone a disposición la Oficina de Atención al Inversor (902 149 200, e-mail: inversores@cnmv.es).

1. Política de inversión y divisa de denominación

Categoría: **Vocación inversora:** Renta Fija Euro

Perfil de riesgo: 2 (en una escala del 1 al 7)

Descripción general: Política de inversión: Fondo de rentabilidad objetivo a medio/largo plazo, cuya filosofía consiste en construir una cartera estable y diversificada de renta fija privada con calidad crediticia media y alta y con un vencimiento en torno a 5,4 años. El fondo prevé mantener los activos en cartera desde su compra hasta el vencimiento de la estrategia (junio 2029). La duración media de la cartera va disminuyendo conforme avanza la vida del producto.

Operativa en instrumentos derivados: El fondo ha utilizado instrumentos derivados de mercados organizados para llevar a cabo sus estrategias de inversión.

La metodología aplicada para calcular la exposición total al riesgo de mercado es el método del compromiso.

Una información más detallada sobre la Política de inversión del Fondo se puede encontrar en su folleto informativo.

Divisa de denominación: Euro.

2.2. Comportamiento

A. Individual

Clase A

Rentabilidad (% sin anualizar)

Rentabilidad IIC	Acumulado 2025	Trimestral			
		4.º 2025	3.º 2025	2.º 2025	1.º 2025
	3,95	0,62	1,29	1,59	0,40

Rentabilidades extremas ¹	4.º trimestre 2025		Último año	
	%	Fecha	%	Fecha
Rentabilidad mínima	-0,19	08-12-2025	-0,61	05-03-2025
Rentabilidad máxima	0,18	15-10-2025	0,34	31-01-2025

¹ Sólo se informa para las clases con una antigüedad mínima del periodo solicitado y siempre que no se haya modificado su vocación inversora. Se refiere a las rentabilidades máximas y mínimas entre dos valores liquidativos consecutivos. La periodicidad de cálculo del valor liquidativo es diaria. Recuerde que rentabilidades pasadas no presuponen rentabilidades futuras. Sólo se informa si se ha mantenido una política de inversión homogénea en el periodo.

Medidas de riesgo (%)

Volatilidad ² de	Acumulado 2025	Trimestral			
		4.º 2025	3.º 2025	2.º 2025	1.º 2025
Valor liquidativo	1,60	0,86	1,18	1,85	2,20
Ibex 35	16,21	11,58	12,59	23,89	14,53
Letra Tesoro 1 año	0,33	0,19	0,22	0,42	0,46
VaR histórico ³	1,37	1,37	1,44	1,56	1,74

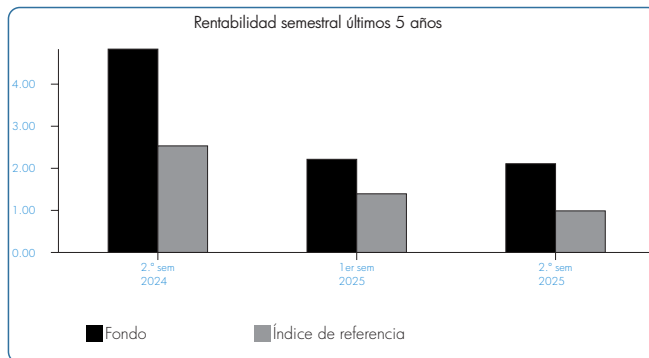
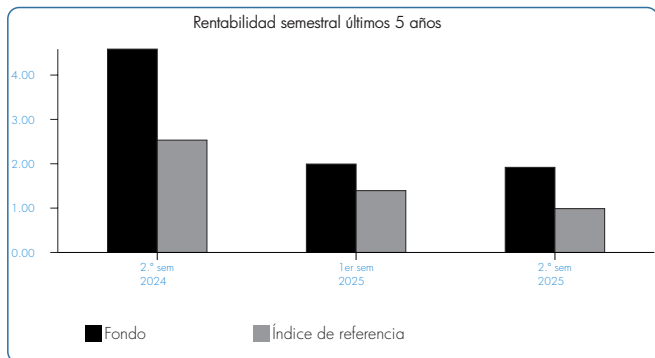
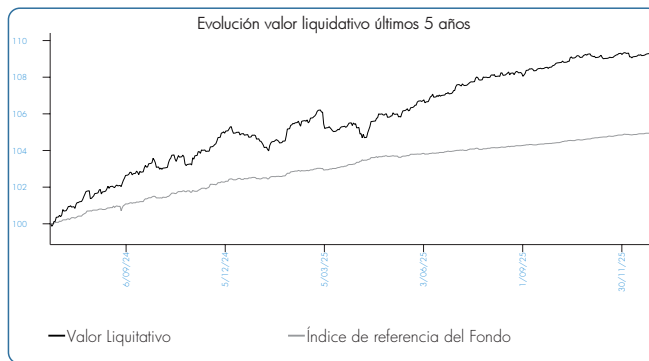
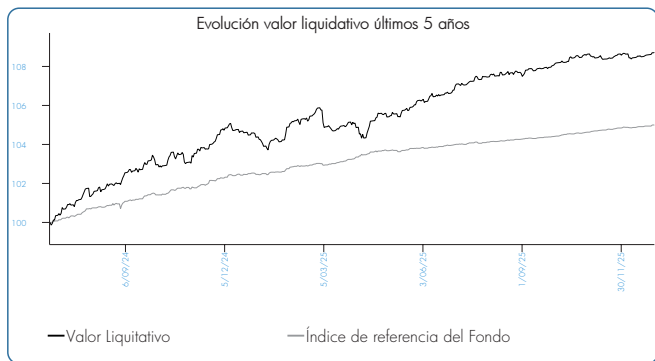
² Volatilidad histórica: Indica el riesgo de un valor en un periodo, a mayor volatilidad mayor riesgo. A modo comparativo se ofrece la volatilidad de distintas referencias. Sólo se informa de la volatilidad para los periodos con política de inversión homogénea.

³ VaR histórico: Indica lo máximo que se puede perder, con un nivel de confianza del 99%, en el plazo de 1 mes, si se repitiese el comportamiento de la IIC en los últimos 5 años. El dato es a finales del periodo de referencia.

Ratio de gastos (% s/patrimonio medio)

Ratio total de gastos	Acum. 2025	Trimestral				Anual
		4.º 2025	3.º 2025	2.º 2025	1.º 2025	2024
	0,91	0,22	0,22	0,24	0,23	0,98

Incluye los gastos directos soportados en el periodo de referencia: comisión de gestión sobre patrimonio, comisión de depositario, auditoría, servicios bancarios (salvo gastos de financiación), y resto de gastos de gestión corriente, en términos de porcentaje sobre patrimonio medio del periodo. En el caso de fondos/compartimentos que invierten más de un 10% de su patrimonio en otras IIC se incluyen también los gastos soportados indirectamente, derivados de esas inversiones, que incluyen las comisiones de suscripción y de reembolso. Este ratio no incluye la comisión de gestión sobre resultados ni los costes de transacción por la compraventa de valores.



Clase B

Rentabilidad (% sin anualizar)

	Acumulado 2025	Trimestral			
		4.º 2025	3.º 2025	2.º 2025	1.º 2025
Rentabilidad IIC	4,37	0,71	1,39	1,70	0,51

Rentabilidades extremas ¹	4.º trimestre 2025		Último año	
	%	Fecha	%	Fecha
Rentabilidad mínima	-0,19	08-12-2025	-0,61	05-03-2025
Rentabilidad máxima	0,18	15-10-2025	0,34	31-01-2025

¹ Sólo se informa para las clases con una antigüedad mínima del periodo solicitado y siempre que no se haya modificado su vocación inversora. Se refiere a las rentabilidades máximas y mínimas entre dos valores liquidativos consecutivos. La periodicidad de cálculo del valor liquidativo es diaria. Recuerde que rentabilidades pasadas no presuponen rentabilidades futuras. Sólo se informa si se ha mantenido una política de inversión homogénea en el periodo.

Medidas de riesgo (%)

Volatilidad ² de	Acumulado 2025	Trimestral			
		4.º 2025	3.º 2025	2.º 2025	1.º 2025
Valor liquidativo	1,60	0,86	1,18	1,85	2,20
Ibex 35	16,21	11,58	12,59	23,89	14,53
Letra Tesoro 1 año	0,33	0,19	0,22	0,42	0,46
VaR histórico ³	1,37	1,37	1,44	1,56	1,74

² Volatilidad histórica: Indica el riesgo de un valor en un periodo, a mayor volatilidad mayor riesgo. A modo comparativo se ofrece la volatilidad de distintas referencias. Sólo se informa de la volatilidad para los periodos con política de inversión homogénea.

³ VaR histórico: Indica lo máximo que se puede perder, con un nivel de confianza del 99%, en el plazo de 1 mes, si se repitiese el comportamiento de la IIC en los últimos 5 años. El dato es a finales del periodo de referencia.

Ratio de gastos (% s/patrimonio medio)

	Acum. 2025	Trimestral				Anual 2024
		4.º 2025	3.º 2025	2.º 2025	1.º 2025	
Ratio total de gastos	0,51	0,13	0,13	0,13	0,13	0,52

Incluye los gastos directos soportados en el periodo de referencia: comisión de gestión sobre patrimonio, comisión de depositario, auditoría, servicios bancarios (salvo gastos de financiación), y resto de gastos de gestión corriente, en términos de porcentaje sobre patrimonio medio del periodo. En el caso de fondos/compartimentos que invierten más de un 10% de su patrimonio en otras IIC se incluyen también los gastos soportados indirectamente, derivados de esas inversiones, que incluyen las comisiones de suscripción y de reembolso. Este ratio no incluye la comisión de gestión sobre resultados ni los costes de transacción por la compraventa de valores.

B. Comparativa

Durante el periodo de referencia, la rentabilidad media en el periodo de referencia de los Fondos gestionados por Ibercaja Gestión se presenta en el cuadro adjunto. Los Fondos se agrupan según su vocación inversora.

Vocación Inversora	Patrimonio Gestionado* (miles de euros)	N.º de partícipes*	Rentabilidad semestral media**
Renta fija euro	19.894.601	407.544	1,23
Renta fija internacional	1.287.401	53.235	1,64
Renta fija mixta euro	-	-	-
Renta fija mixta internacional	3.291.375	76.338	2,85
Renta variable mixta euro	-	-	-
Renta variable mixta internacional	1.046.384	35.680	4,97
Renta variable euro	60.020	2.838	18,75
Renta variable internacional	3.868.097	172.015	9,12
IIC de gestión pasiva ¹	-	-	-
Garantizado de rendimiento fijo	184.622	6.466	0,63
Garantizado de rendimiento variable	9.735	369	2,93
De garantía parcial	-	-	-
Retorno absoluto	-	-	-
Global	1.309.550	24.192	2,35
FMM a corto plazo de valor liquidativo variable	-	-	-
FMM a corto plazo de valor liquidativo constante de deuda pública	-	-	-
FMM a corto plazo de valor liquidativo de baja volatilidad	-	-	-
FMM estándar de valor liquidativo variable	-	-	-
Renta fija euro corto plazo	539.329	2.870	0,75
IIC que replica un índice	-	-	-
IIC con objetivo concreto de rentabilidad no garantizado	-	-	-
Total Fondos	31.491.114	781.547	2,58

* Medias.

** Rentabilidad media ponderada por patrimonio medio de cada FI en el periodo.

¹ Incluye IIC que replican o reproducen un índice, Fondos cotizados (ETF) e IIC con objetivo concreto de rentabilidad no garantizado.

2.3. Distribución del patrimonio a cierre del periodo
(Importes en miles de euros)

Distribución del patrimonio	31/12/2025		30/6/2025	
	Importe	% sobre patrimonio	Importe	% sobre patrimonio
(+) INVERSIONES FINANCIERAS	1.301.457	98,55	954.985	96,61
Cartera interior	-	-	-	-
Cartera exterior	1.270.345	96,19	936.011	94,69
Intereses de la cartera de inversión	31.112	2,36	18.974	1,92
Inversiones dudosas, morosas o en litigio	-	-	-	-
(+) LIQUIDEZ (TESORERÍA)	20.452	1,55	34.520	3,49
(+/-) RESTO	-1.277	-0,10	-1.056	-0,11
TOTAL PATRIMONIO	1.320.632	100,00	988.450	100,00

Nota: Las inversiones financieras se informan a valor estimado de realización.

2.4. Estado de variación patrimonial

PATRIMONIO FIN PERIODO ANTERIOR (miles de euros)	% sobre patrimonio medio			% Variación respecto a 30/6/25
	Variación 2.º sem. 2025	Variación 1.º sem. 2025	Variación acumul. anual	
988.450	932.497	932.497	-	-
+/- Suscripciones/reembolsos (neto)	24,45	4,19	31,90	708,24
- Beneficios brutos distribuidos	-	-	-	-
+/- Rendimientos netos	1,83	1,94	3,75	30,68
(+) Rendimientos de gestión	2,27	2,36	4,61	33,23
+ Intereses	1,88	1,98	3,85	31,67
+ Dividendos	-	-	-	-
+/- Resultados en renta fija (realizadas o no)	0,40	0,40	0,81	37,59
+/- Resultados en renta variable (realizadas o no)	-	-	-	-
+/- Resultados en depósitos (realizadas o no)	-	-	-	-
+/- Resultados en derivados (realizadas o no)	-0,02	-0,03	-0,04	-13,87
+/- Resultados en IIC (realizadas o no)	-	-	-	-
+/- Otros resultados	-	-	-	-
+/- Otros rendimientos	-	-	-	-
(+) Gastos repercutidos	-0,44	-0,42	-0,86	45,15
- Comisión de gestión	-0,40	-0,38	-0,78	46,22
- Comisión de depositario	-0,02	-0,02	-0,04	40,59
- Gastos por servicios exteriores	-	-	-	-52,76
- Otros gastos de gestión corriente	-	-	-	53,03
- Otros gastos repercutidos	-0,02	-0,02	-0,04	30,68
(+) Ingresos	-	-	-	1.824,59
+ Comisiones de descuento a favor de la IIC	-	-	-	-
+ Comisiones retrocedidas	-	-	-	-
+ Otros ingresos	-	-	-	1.824,59
PATRIMONIO FIN PERIODO ACTUAL (miles de euros)	1.320.632	988.450	1.320.632	-

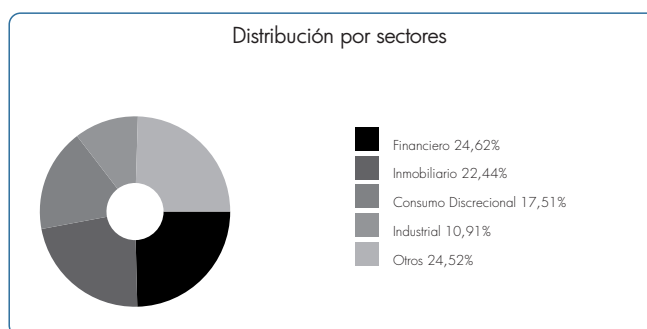
3. Inversiones financieras

3.1. Inversiones financieras a valor estimado de realización (en miles de euros) a cierre del periodo

Descripción de la inversión y emisor	Divisa	31/12/2025		30/6/2025	
		Valor de mercado	% sobre patrimonio	Valor de mercado	% sobre patrimonio
BONO UNITED MEXICAN 3,50 19/09/29	EUR	4.989	0,38	-	-
BONO ESTADO HUNGRIA 4,00 25/07/29	EUR	4.408	0,33	-	-
BONO ESTADO DE RUMANIA 6,63 27/09/29	EUR	31.936	2,42	-	-
Total Deuda Pública Cotizada más de 1 año		41.333	3,13	-	-
BONO TEVA PHARM FNC NIL II 7,38 15/09/29	EUR	5.683	0,43	-	-
BONO FORD MOTOR CREDIT 3,78 16/09/29	EUR	11.052	0,84	-	-
BONO GENERAL MOTORS FIN 3,10 04/08/29	EUR	33.030	2,50	-	-
BONO STORA ENSO 4,25 01/09/29	EUR	20.032	1,52	-	-
BONO ALTRAD INVESTMENT 3,70 23/06/29	EUR	39.465	2,99	-	-
BONO EQUINIX EU 2 FINAN 3,25 19/05/29	EUR	6.022	0,46	-	-
BONO IEG IMMOBILIEN 0,88 17/01/29	EUR	1.209	0,09	-	-
BONO VOLVO CAR AB 4,20 10/06/29	EUR	5.096	0,39	5.017	0,51
BONO IUMINOR BANK 3,55 12/06/29	EUR	14.099	1,07	10.027	1,01
BONO BARRY CALLEBAUT 4,00 14/06/29	EUR	36.919	2,80	29.297	2,96
BONO ITM ENTREPRISES 5,75 22/07/29	EUR	18.901	1,43	18.839	1,91
BONO RCI BANQUE SA 3,38 26/07/29	EUR	34.617	2,62	19.559	1,98
BONO VOLKSWAGEN LEASING 0,63 19/07/29	EUR	11.995	0,91	4.735	0,48
BONO VOLKSWAGEN FI SER NV 3,63 19/05/29	EUR	25.069	1,90	11.148	1,13
BONO OPTUS FINANCE 1,00 20/06/29	EUR	9.958	0,75	10.010	1,01
BONO GELF BOND ISSUER I 1,13 18/07/29	EUR	7.308	0,55	4.548	0,46
BONO EIM BV 3,88 13/09/29	EUR	32.668	2,47	27.700	2,80
BONO LOOMIS AB 3,63 10/09/29	EUR	2.289	0,17	2.301	0,23
BONO MCC SPA 3,75 20/09/29	EUR	10.231	0,77	15.459	1,56
BONO GRENKE FINANCE 5,13 04/01/29	EUR	11.922	0,90	11.822	1,20
BONO LOGICOR FINANCING 4,25 18/07/29	EUR	38.438	2,91	12.901	1,31

Descripción de la inversión y emisor	Divisa	31/12/2025		30/6/2025	
		Valor de mercado	% sobre patrimonio	Valor de mercado	% sobre patrimonio
BONO HEIMSTADEN BOSTAD TR 0,75 06/09/29	EUR	30.092	2,28	30.018	3,04
BONO SOFTBANK GROUP 5,38 08/01/29	EUR	5.668	0,43	2.552	0,26
BONO IB BADEN WUERTEMBER 2,20 09/05/29	EUR	16.058	1,22	11.200	1,13
BONO RADIOTELEVISIONE IT 4,38 10/07/29	EUR	2.603	0,20	1.562	0,16
BONO AIR FRANCE 4,63 23/05/29	EUR	28.038	2,12	22.731	2,30
BONO FINNAIR OYJ 4,75 24/05/29	EUR	3.076	0,23	3.078	0,31
BONO AROUNDTOWN 4,80 16/07/29	EUR	35.726	2,71	29.277	2,96
BONO 3I GROUP PLC 4,88 14/06/29	EUR	15.975	1,21	16.054	1,62
BONO HAMBURG COMMERCIAL B 4,75 02/05/29	EUR	8.654	0,66	8.703	0,88
BONO GRENKE FINANCE 5,75 06/07/29	EUR	32.112	2,43	28.434	2,88
BONO K+S AG REG 4,25 19/06/29	EUR	29.998	2,27	30.088	3,04
BONO CASTELLUM HELSINKI 0,88 17/09/29	EUR	25.792	1,95	23.943	2,42
BONO ANGLO AMER CAP 3,75 15/06/29	EUR	3.266	0,25	3.290	0,33
BONO CPI PROPERTY 7,00 07/05/29	EUR	9.881	0,75	7.753	0,78
BONO TDC NET AS 5,19 02/08/29	EUR	35.472	2,69	35.016	3,54
BONO TELEPERFORMANCE 3,75 24/06/29	EUR	25.780	1,95	25.761	2,61
BONO PROSUS NV 1,29 13/07/29	EUR	21.964	1,66	22.038	2,23
BONO JEFFERIES FINA GROUP 4,00 16/04/29	EUR	19.685	1,49	13.340	1,35
BONO PVH CORP 4,13 16/07/29	EUR	26.769	2,03	26.517	2,68
BONO KOMMUNALKREDIT AG 5,25 28/03/29	EUR	43.343	3,28	41.408	4,19
BONO ARBEJDERNES LANDSBAN 4,88 14/03/29	EUR	16.416	1,24	21.611	2,19
BONO FNAC DARTY SA 6,00 01/04/29	EUR	6.304	0,48	6.340	0,64
BONO METRO AG 4,63 07/03/29	EUR	15.236	1,15	15.118	1,53
BONO RAIFFEISEN BANK INT 4,63 21/08/29	EUR	26.146	1,98	26.090	2,64
BONO P3 GROUP 1,63 26/01/29	EUR	5.667	0,43	5.626	0,57
BONO SAGAX EURO MTN 1,00 17/05/29	EUR	28.832	2,18	25.991	2,63
BONO AKELIUS RESID PRO FI 1,13 11/01/29	EUR	14.052	1,06	5.625	0,57
BONO CARMILA SA 1,63 01/04/29	EUR	1.193	0,09	1.193	0,12
BONO ERICSSON 1,00 26/05/29	EUR	6.843	0,52	4.080	0,41
BONO PHOENIX GROUP HOLD 4,38 24/01/29	EUR	4.974	0,38	2.855	0,29
BONO BLACKSTONE PP EUR HO 1,75 12/03/29	EUR	35.846	2,71	31.005	3,14
BONO SCHAEFFLER AG 4,75 14/08/29	EUR	3.120	0,24	3.054	0,31
BONO ZF EUROPE FINANCE 4,75 31/01/29	EUR	6.483	0,49	6.114	0,62
BONO VF CORP 4,25 07/03/29	EUR	15.994	1,21	15.304	1,55
BONO PERMANENT TSB GRP 6,63 30/06/29	EUR	5.512	0,42	5.528	0,56
BONO ZF EUROPE FINANCE 6,13 13/03/29	EUR	1.041	0,08	-	-
BONO NEW IMMO HOLDING 6,00 22/03/29	EUR	8.822	0,67	7.889	0,80
BONO WESTLAKE CORP 1,63 17/07/29	EUR	15.997	1,21	-	-
BONO CELANESE US HOLDINGS 5,59 19/01/29	EUR	11.222	0,85	11.264	1,14
BONO SELP FINANCE 0,88 27/05/29	EUR	7.139	0,54	2.538	0,26
BONO FORD MOTOR CREDIT 5,13 20/02/29	EUR	28.741	2,18	12.821	1,30
BONO SIEMENS ENERGY FINAN 4,25 05/04/29	EUR	9.030	0,68	13.240	1,34
BONO B.FEDERATIVE DU CRED 1,88 18/06/29	EUR	5.060	0,38	5.073	0,51
BONO SOFTBANK GROUP 4,00 19/09/29	EUR	1.167	0,09	1.152	0,12
BONO KOJAMO OYJ 0,88 28/05/29	EUR	14.750	1,12	14.786	1,50
BONO CIMIC FINANCE 1,50 28/05/29	EUR	33.581	2,54	33.823	3,42
BONO COVIVIO HOTELS 1,00 27/07/29	EUR	1.634	0,12	1.622	0,16
BONO CTP NV 1,25 21/06/29	EUR	28.723	2,17	17.126	1,73
BONO VGP NV 1,50 08/04/29	EUR	36.691	2,78	36.145	3,66
BONO TIKEHAU CAPITAL 1,63 31/03/29	EUR	26.415	2,00	22.995	2,33
BONO IAG 3,75 25/03/29	EUR	-	-	5.403	0,55
BONO MADRILEÑA RED GAS FI 2,25 11/04/29	EUR	7.624	0,58	7.585	0,77
BONO ABERTIS FRANCE SAS 1,63 18/09/29	EUR	2.800	0,21	924	0,09
Total Renta Fija Privada Cotizada más de 1 año		1.229.011	93,06	936.048	94,71
Total Renta Fija Cotizada		1.270.345	96,19	936.048	94,71
TOTAL RENTA FIJA		1.270.345	96,19	936.048	94,71
TOTAL INVERSIONES FINANCIERAS EXTERIOR		1.270.345	96,19	936.048	94,71
TOTAL INVERSIONES FINANCIERAS		1.270.345	96,19	936.048	94,71

3.2. Distribución de las inversiones financieras a 31/12/2025 (% sobre el patrimonio total)



3.3. Operativa en derivados

Al cierre de periodo no existen posiciones abiertas en derivados o el importe comprometido de cada una de estas posiciones ha sido inferior a 1.000 euros

4. Hechos relevantes

	Sí	No
a) Suspensión temporal de suscripciones/reembolsos		x
b) Reanudación de suscripciones/reembolsos		x
c) Reembolso de patrimonio significativo		x
d) Endeudamiento superior al 5% del patrimonio		x
e) Sustitución de la Sociedad Gestora		x
f) Sustitución de la Entidad Depositaria		x
g) Cambio de control de la Sociedad Gestora		x
h) Cambio en elementos esenciales del folleto informativo		x
i) Autorización del proceso de fusión	x	
j) Otros hechos relevantes	x	

5. Anexo explicativo de hechos relevantes

Autorización del proceso de fusión de IIC: La CNMV ha resuelto, con fecha 18 de julio de 2025, autorizar a solicitud de IBERCAJA GESTIÓN, SGIC, SAU, como entidad Gestora, y de CECABANK, SA, como entidad Depositaria, la fusión por absorción de IBERCAJA RF PRIVADA 2025, FI (inscrito en el correspondiente registro de la CNMV con el número 5834), por IBERCAJA RF HORIZONTE 2029, FI (inscrito en el correspondiente registro de la CNMV con el número 5835).

Eliminación/Reducción comisión gestión y/o depositario de IIC: Con fecha 11 de julio de 2025, IBERCAJA GESTIÓN, SGIC, SAU, como entidad Gestora, comunica a la CNMV que, desde el día 10 de julio de 2025 inclusive, la comisión de gestión de la clase A del fondo (código ISIN: ES0147056008) se reduce pasando a situarse en el 0,84% sobre patrimonio.

Eliminación/Reducción comisión gestión y/o depositario de IIC: Con fecha 1 de julio de 2025, IBERCAJA GESTIÓN, SGIC, SAU, como entidad Gestora, comunica a la CNMV que, desde el día 30 de junio de 2025 inclusive, la comisión de gestión de la clase A del fondo (código ISIN: ES0147056008) se reduce pasando a situarse en el 0,88% sobre patrimonio.

6. Operaciones vinculadas y otras informaciones

	Sí	No
a) Partícipes significativos en el patrimonio del Fondo (porcentaje superior al 20%)		x
b) Modificaciones de escasa relevancia en el Reglamento		x
c) Gestora y el depositario son del mismo grupo (según artículo 4 de la LMV)		x
d) Se han realizado operaciones de adquisición y venta de valores en los que el depositario ha actuado como vendedor o comprador, respectivamente		x
e) Se han adquirido valores o instrumentos financieros emitidos o avalados por alguna entidad del grupo de la gestora o depositario, o alguno ha actuado como colocador, asegurador, director o asesor, o se han prestado valores a entidades vinculadas		x
f) Se han adquirido valores o instrumentos financieros cuya contrapartida ha sido una entidad del grupo de la gestora o depositario, u otra IIC gestionada por la misma gestora u otra gestora del grupo		x
g) Se han percibido ingresos por entidades del grupo de la gestora que tienen como origen comisiones o gastos satisfechos por la IIC		x
h) Otras informaciones u operaciones vinculadas	x	

7. Anexo explicativo sobre operaciones vinculadas y otras informaciones

* Ibercaja Banco S.A., es propietaria del 100% del capital de la Gestora.
 * Operaciones vinculadas: Ibercaja Gestión SGIC realiza una serie de operaciones en las que actúa como intermediario/contrapartida una entidad del grupo, Ibercaja Banco S.A. o la entidad depositaria, CECABANK:
 - Operaciones repo sobre deuda pública:
 Efectivo compra: 1.945.012.116,11 Euros (151,02% sobre patrimonio medio)
 Efectivo venta: 1.963.157.024,82 Euros (152,43% sobre patrimonio medio)
 - Comisión de depositaria:
 Importe: 258.158,68 Euros (0,0200% sobre patrimonio medio)
 - Comisión pagada por liquidación de valores:
 Importe: 2.370,00 Euros (0,0002% sobre patrimonio medio)
 - Tarifa CSDR por Operación liquidada:
 Importe: 3,96 Euros (0,0000% sobre patrimonio medio)

8. Información y advertencias a instancia de la CNMV

No aplicable.

9. Anexo explicativo del informe periódico

1. SITUACION DE LOS MERCADOS Y EVOLUCIÓN DEL FONDO.
 a) Visión de la gestora/sociedad sobre la situación de los mercados.
 Durante el segundo semestre del año, los mercados financieros han mostrado un comportamiento claramente positivo, apoyados en la solidez de los resultados empresariales, la resiliencia de los márgenes corporativos y un entorno macroeconómico marcado por inflaciones contenidas y bancos centrales prudentes.
 En renta variable, la recuperación iniciada en verano se consolidó a lo largo del semestre. Así, las

9. Anexo explicativo del informe periódico (continuación)

bolsas mundiales en moneda local (MSCI World) avanzan un 10,4%. La confianza generada tras los resultados del primer semestre del año, junto con el fuerte impulso de los valores ligados a la infraestructura de inteligencia artificial, sostuvo el buen tono de los activos de riesgo en el tercer trimestre. Esta dinámica continuó en el cuarto trimestre, en un contexto en el que, pese a los impactos tarifarios, las compañías mantuvieron márgenes sólidos y las expectativas de inflación permanecieron ancladas. En conjunto, los mercados globales cerraron el semestre con avances relevantes, aunque con una clara rotación sectorial: tecnología, servicios de comunicación y consumo discrecional lideraron las subidas en la parte central del semestre, mientras que en el tramo final destacaron sectores como sanidad, materiales y financiero. Por el contrario, el sector inmobiliario y el consumo básico mostraron un comportamiento más rezagado en el conjunto del periodo. De este modo, el S&P500 avanzó un 10,3%, el Eurostoxx 50 un 9,2%, el Ibex 35 un 23,7%, el MSCI China un 9,9% y el Nasdaq un 11,3%. El dólar, por su parte, finalizó el semestre en los mismos niveles, a pesar de la volatilidad observada a lo largo del mismo.

En renta fija, el balance del segundo semestre también ha sido positivo, con un claro protagonismo del crédito corporativo. A lo largo del periodo, tanto las compañías con alto grado de inversión como las más apalancadas mostraron un comportamiento sólido, reflejo de la confianza del mercado en la calidad crediticia y en la capacidad de generación de caja de las empresas. En política monetaria, la Reserva Federal inició en septiembre un ciclo de bajadas de tipos que continuó en el cuarto trimestre con dos recortes adicionales de 25 puntos básicos, mientras que el BCE optó por mantener una pausa. En este contexto, la deuda pública registró mayores episodios de volatilidad, especialmente en el tramo final del año, frente a un crédito corporativo que se consolidó como el activo más consistente del semestre.

En resumen, el segundo semestre se ha caracterizado por un entorno favorable para los activos de riesgo, apoyado en fundamentales empresariales sólidos y una transición ordenada de la política monetaria, con el crédito corporativo y la renta variable global como principales beneficiados.

En este contexto Ibercaja RF Horizonte 2029 se ha visto beneficiado por su mayor exposición a deuda corporativa, en un contexto de mejor comportamiento frente a la deuda pública.

b) Decisiones generales de inversión adoptadas.

Durante el periodo, hemos subido el peso en Consumo Discrecional, Deuda Estados UE y Materias Primas, y lo hemos bajado en Financiero, Servicios de comunicación y Consumo Estable. Por países, hemos aumentado la exposición a EE.UU., Rumanía y Luxemburgo y la hemos reducido a Alemania, Dinamarca y Austria. Durante el semestre hemos ido reduciendo la duración de la cartera desde los 3,38 años hasta los 3,15 años a cierre de año.

A 31 Diciembre 2025 el fondo mantiene una cartera de activos de renta fija con una vida media de 3,34 años y con una TIR media bruta (esto es sin descontar los gastos y comisiones imputables al fondo) a precios de mercado de 3,34%.

c) Índice de referencia.

La Letra del Tesoro a 1 año ha registrado una rentabilidad del 0,99%.

d) Evolución del Patrimonio, partícipes, rentabilidad y gastos de la IIC.

A fecha 31 Diciembre 2025, el patrimonio de la clase A ascendía a 1.118.708 miles de euros, variando en el periodo en 222.627 miles de euros, y un total de 21.300 partícipes. El patrimonio de la clase B ascendía a 201.924 miles de euros, variando en el periodo en 109.556 miles de euros, y un total de 12 partícipes. La rentabilidad simple semestral de la clase A es del 1,92% y del 2,11% de la clase B, una vez deducidos sus respectivos gastos del 0,44% de la clase A y del 0,26% de la clase B sobre patrimonio.

e) Rendimiento del fondo en comparación con el resto de fondos de la gestora.

La rentabilidad ha sido inferior para la Clase A y ha sido inferior para la Clase B, respecto a la rentabilidad media de todos los fondos, que ha sido de un 2,58%. La positiva evolución de los mercados de renta variable no ha permitido superar a la media de los fondos gestionados por la gestora donde tienen mayor peso los fondos de renta fija.

2. INFORMACION SOBRE LAS INVERSIONES.

a) Inversiones concretas realizadas durante el periodo.

Las compañías cotizadas en España, Hungría y México han sido las que más han restado al resultado final. Las posiciones mantenidas en Alemania, Francia y EE.UU. destacan positivamente. Por sectores, la Deuda de Estados no UE y Sanidad son los de peores resultados; Inmobiliario, Financiero y Consumo Discrecional destacan positivamente. Por posiciones individuales, los bonos de Castellum 2029, VGP 2029, Grenke 2029, Barry Callebaut 2029 y New Immo Holding 2029 han sido las inversiones más destacadas. Por el lado negativo, las posiciones en bonos de SES 2030, ITM Entreprises 2030, IEG Immobilien 202, Carmila 2029 y Abertis France 2029 son las que peor se han comportado. A lo largo del periodo, el resultado generado por todas las operaciones ha sido de 28.687.231,61 euros. Concretamente, hemos abierto posición en bonos de Westlake 2029, ZF Europe Finance 2029, Rumania 2029, IEG Immobilien 2029, Equinox 2029, Stora Enso 2029, General Motors 2029, Republic of Hungary 2029, Ford Motor Credit 2029, México 2029 y Teva 2029; hemos cerrado posición en bonos de IAG 2029; y hemos realizado compra-ventas en bonos de ITM Entreprises 2030 y SES 2030.

b) Operativa de préstamo de valores.

N/A

c) Operativa en derivados y adquisición temporal de activos.

El fondo ha utilizado instrumentos derivados de mercados organizados para llevar a cabo sus estrategias de inversión. Las operaciones con este tipo de instrumentos han tenido un resultado de -220.937,19 euros en el periodo. El fondo aplica la metodología del "compromiso" para el cálculo de la exposición total al riesgo de mercado asociado a derivados. Este fondo puede realizar operaciones a plazo (según lo establecido en la Circular 3/2008), pero que se corresponden con la operativa habitual de contado del mercado en el que se realicen, o adquisiciones temporales sobre Deuda del Estado con un plazo inferior a 3 meses que podrían generar un riesgo de contrapartida. Asimismo el grado de apalancamiento medio del fondo ha sido de un 0,00%.

d) Otra información sobre inversiones.

El fondo se encuentra invertido un 96,19% en renta fija y un 1,55% en liquidez.

3. EVOLUCION DEL OBJETIVO CONCRETO DE RENTABILIDAD.

N/A

4. RIESGO ASUMIDO POR EL FONDO.

El nivel de riesgo asumido por el fondo, medido por el VaR histórico, (lo máximo que se puede perder, con un nivel de confianza del 99%, en el plazo de 1 mes, si se repitiese el comportamiento de los últimos 5 años) ha sido de un 1,37% para la clase A y de un 1,37% para la clase B.

5. EJERCICIO DERECHOS POLITICOS.

La práctica del voto de Ibercaja Gestión, cuyo foco es generar resultados que beneficien a los partícipes, así como a la sostenibilidad del medioambiente, economía y sociedad en su conjunto, se rige por los principios del Grupo Ibercaja y es conforme a lo establecido en la regulación vigente.

En los supuestos que establece la Ley de IIC, en los que la SGIC está obligada a ejercer los derechos de asistencia y voto en las Juntas Generales, o en los casos de existencia de una prima

9. Anexo explicativo del informe periódico (continuación)

de asistencia a junta, el ejercicio de estos derechos se lleva a cabo, con carácter general, mediante el voto a distancia, delegando el mismo en el Consejo de Administración de la compañía.

Adicionalmente, Ibercaja Gestión se apoya en un asesor de voto independiente/proxy advisor con alcance global que proporciona asistencia y recomendación acerca del voto en las Juntas Generales de las compañías cotizadas. Sin perjuicio del asesoramiento del proxy advisor será Ibercaja Gestión la que determine en última instancia la decisión final del voto.

En caso de conflicto de interés, Ibercaja Gestión, como regla general, se abstendrá en la votación en las Juntas de las compañías afectadas. En caso de que éste sea sólo potencial el ejercicio se ajustará a la norma general expuesta, sin perjuicio de lo que en última instancia determine la Dirección.

6. INFORMACION Y ADVERTENCIAS CNMV.

N/A

7. ENTIDADES BENEFICIARIAS DEL FONDO SOLIDARIO E IMPORTE CEDIDO A LAS MISMAS.

N/A

8. COSTES DERIVADOS DEL SERVICIO DE ANALISIS.

N/A

9. COMPARTIMENTOS DE PROPOSITO ESPECIAL (SIDE POCKETS).

N/A

10. PERSPECTIVAS DE MERCADO Y ACTUACION PREVISIBLE DEL FONDO.

Las previsiones para el fondo de cara a 2026 son razonablemente optimistas. La cartera mantiene una parte significativa invertida en crédito de buena calidad crediticia lo que apoya el devengo de la misma ante la previsión de que los diferenciales de crédito continúen estrechando. Por otro lado, no esperamos repuntes agresivos en la parte media de la curva de tipos por lo que el fondo debería continuar presentando una evolución favorable.

En este contexto, Ibercaja RF Horizonte 2029 va a mantener una estrategia de inversión similar a la que ha llevado a cabo a lo largo de 2025, con una duración decreciente conforme avance el tiempo y aprovechando las oportunidades que ofrezca el mercado entre los diferentes emisores de renta fija.

10. Información sobre la política de remuneración.

Existe una política remunerativa seguida por Ibercaja Gestión que se adjunta al final de esta publicación.

11. Información sobre las operaciones de financiación de valores, reutilización de las garantías y swaps de rendimiento total (Reglamento UE 2015/2365).

Durante el período no se han realizado operaciones de adquisición temporal de activos (operaciones de simultáneas).

Ampliación del punto 10. Información sobre la política de remuneración

Información al partícipe sobre la política remunerativa seguida por Ibercaja Gestión:

La política retributiva general de Ibercaja Gestión afecta tanto a los empleados de la Sociedad Gestora, como a los miembros del Consejo de Administración.

Respecto del personal de la Sociedad Gestora, la retribución está formada por un componente fijo y un componente variable. La parte fija depende de la clasificación profesional y de otras referencias de mercado en relación con la cualificación y perfil de las tareas a realizar. Conforme al art. 46(bis) de la Ley de IIC, para las categorías de empleados cuya actividad profesional incide de manera significativa en el perfil de riesgo de las IIC gestionadas y/o de la Sociedad, Ibercaja Gestión tiene establecida una política remunerativa asociada a la gestión del riesgo que regula el sistema retributivo de los altos cargos y a los responsables directos en la asunción de riesgos en las IIC (conjuntamente, el colectivo identificado).

Para los altos cargos no relacionados directamente con la gestión de las inversiones, la parte variable de la remuneración está vinculada al cumplimiento de objetivos corporativos, de carácter tanto cualitativo como cuantitativo, de Ibercaja Gestión, así como de objetivos específicos de valoración cuantitativa y cualitativa propios de cada Dirección y personales asociados al Plan Estratégico y Presupuesto anual.

En cuanto al equipo de gestores de las inversiones de las IIC, el sistema contempla objetivos específicos relacionados con la calidad de la gestión, como la superación de parámetros de referencia de cada IIC, el posicionamiento en rankings de rentabilidad de las IIC, siempre fomentando el trabajo en equipo para el conjunto de las IIC gestionadas mediante la colectivización de los resultados obtenidos. Estos son ajustados por indicadores de cumplimiento normativo y por aspectos cualitativos (participación en eventos de formación, colaboración con el resto de las áreas de la Sociedad y del Grupo, diseño de productos, elaboración de informes, artículos, entrevistas, colaboración con medios, etc.), y de evaluación del desempeño. Para el resto de los empleados no comprendidos en las anteriores categorías, el empleado puede percibir un bonus vinculado a la evaluación de unos objetivos específicos, comunicados previamente.

Por lo que respecta a los miembros del Consejo de Administración de la Sociedad Gestora, les resultan de aplicación las disposiciones relativas al personal con incidencia significativa en el perfil de riesgo de la Sociedad. Cualquier remuneración que perciban los Consejeros por el ejercicio o terminación, en su caso, de su cargo y por el desempeño de funciones ejecutivas es acorde con la Política de Remuneraciones de Consejeros, que se ajusta, en todo caso, al sistema de remuneración

estatutariamente previsto. Así se tienen en cuenta los especiales deberes y responsabilidades propios del cargo y las prácticas sectoriales y de mercado hasta donde se pudiere. La fijación de la remuneración recompensará el nivel de responsabilidad y la trayectoria profesional de los miembros del Consejo de Administración de Ibercaja Gestión, velando por la equidad interna y por la competitividad externa.

Asimismo, la presente Política es coherente con la Política de sostenibilidad y con los principios y valores de la Entidad en la gestión de riesgos medioambientales, sociales y de gobierno corporativo, en tanto en cuanto establece un sistema de remuneración basado en la igualdad de oportunidades y la no discriminación, contribuye al buen gobierno corporativo de la Entidad y mitiga una excesiva asunción de riesgos, en particular mediante la práctica de diferimiento en la percepción de parte del componente variable de la retribución, la posibilidad de aplicar cláusulas malus y ajustes ex post, entre otras medidas.

Finalmente, la política remunerativa es coherente con una estrategia de inversión a largo plazo, objetivo que se integra en la Gestora a través de su Política de Implicación, en lo que respecta a la gestión activa del voto en las Juntas de Accionistas y ejercicios de diálogo activo con los emisores en los que se invierte.

El importe salarial total abonado por la Sociedad Gestora a la plantilla en 2025 ha sido de 2.890 miles de € (del que corresponde a retribución variable 569 miles de €). El número de empleados beneficiarios ha sido de 54, de los que 41 han percibido algún tipo de remuneración variable o bonus. De la remuneración satisfecha, ha correspondido a altos cargos (7) un total de 565 miles de € de salario fijo y de 166 miles de € de salario variable. En relación con este colectivo, se han provisionado 70 miles de € correspondientes a incentivos a largo plazo. A empleados cuya actividad profesional tiene una incidencia material en el perfil de riesgo de la IIC (13), ha correspondido 719 miles de € de remuneración fija y 247 miles de € de remuneración variable. Ninguna de las remuneraciones al personal se ha basado en las comisiones de gestión de la IIC percibidas por la Sociedad Gestora.

Por otro lado, los miembros del Consejo de Administración han percibido remuneraciones dinerarias y en especie por un importe total de 10.000 euros y 3.290 euros respectivamente.

La información de la política remunerativa puede consultarse en la página www.ibercajagestion.com. La Unidad de Control de la Sociedad, en el ejercicio de sus funciones de Cumplimiento Normativo, realiza anualmente una evaluación de la aplicación de la política remunerativa con el objetivo de verificar que la Sociedad cumple las directrices y procedimientos de remuneración contenidos en la misma.