

Fondo de Inversión mobiliaria

Ibercaja High Yield

Número de Registro CNMV: 2140
 Fecha de registro: 12 de junio de 2000
 Gestora: Ibercaja Gestión, S.G.I.I.C., S.A.
 Grupo Gestora: Grupo Ibercaja
 Depositario: Cecabank, S.A.
 Grupo Depositario: CECA
 Rating Depositario: Baa2 (Moody's)
 Auditor: PricewaterhouseCoopers Auditores, S.L.

Este fondo tiene varias clases; la clase B va dirigida exclusivamente a inversores que tienen suscrito un Contrato de Gestión de Carteras de Fondos de Inversión con Ibercaja Banco S.A.

2. Datos económicos

2.1. Datos Generales

Clase	Nº Participaciones		Nº Participes		Divisa	Inversión mínima
	31/12/2025	30/6/2025	31/12/2025	30/6/2025		
Clase A	1.765.318,71	1.466.448,26	654	636	EUR	50
Clase B	19.441.470,37	19.349.191,42	5.856	5.816	EUR	6

Patrimonio fin de periodo (en miles)

Clase	Divisa	2.º semestre 2025			
		2025	2024	2023	2022
Clase A	EUR	13.294	10.905	11.177	11.494
Clase B	EUR	158.063	148.919	102.747	174.353

Valor liquidativo de la participación fin de periodo

Clase	Divisa	2.º semestre 2025			
		2025	2024	2023	2022
Clase A	EUR	7,5305	7,3201	6,8174	6,1971
Clase B	EUR	8,1302	7,8274	7,2200	6,5004

Comisiones aplicadas en el periodo, sobre patrimonio medio

Clase	Comisión de gestión						Base de cálculo	Sistema de imputación
	% efectivamente cobrado							
	2.º sem. 2025			Acumulado 2025				
	sobre patrimonio	sobre resultados	Total	sobre patrimonio	sobre resultados	Total		
Clase A	0,96	-	0,96	1,90	-	1,90	Patrimonio	-
Clase B	0,47	-	0,47	0,93	-	0,93	Patrimonio	-

Clase	Comisión de depositario		
	% efectivamente cobrado		
	2.º sem. 2025	Acumulado 2025	Base de cálculo
Clase A	0,10	0,20	Patrimonio
Clase B	0,10	0,20	Patrimonio

	2.º semestre 2025			
	2025	1.º semestre 2025	2025	2024
Índice de rotación de la cartera	0,35	0,22	0,57	0,98
Rentabilidad media de la liquidez (% anualizado)	2,12	2,30	2,21	2,52

El presente informe, junto con los últimos informes periódicos, el folleto simplificado y el completo, que contiene el reglamento de gestión y un mayor detalle de la información, pueden solicitarse gratuitamente en Ibercaja Gestión o en cualquier oficina de Ibercaja, o mediante correo electrónico en igf.atencion.clientes@gestionfondos.ibercaja.es, pudiendo ser consultados en los Registros de la CNMV, y por medio telemáticos en <http://fondos.ibercaja.es/revista>.

La Entidad Gestora atenderá las consultas de los clientes relacionadas con las IIC gestionadas en Paseo de la Constitución 4, 3.ª planta, de Zaragoza (50008), teléfono 976 23 94 84 y en el e-mail igf.atencion.clientes@gestionfondos.ibercaja.es.

Asimismo cuenta con un departamento o servicio de atención al cliente encargado de resolver las quejas y reclamaciones. La CNMV también pone a disposición la Oficina de Atención al Inversor (902 149 200, e-mail: inversores@cnmv.es).

1. Política de inversión y divisa de denominación

Categoría: **Vocación inversora:** Renta Fija Internacional

Perfil de riesgo: 2 (en una escala del 1 al 7)

Descripción general: Política de inversión: El Fondo invierte mayoritariamente en valores internacionales de renta fija, pública y privada de alta rentabilidad emitidos por entidades con baja calificación crediticia, pero con favorables perspectivas de evolución. Los emisores son fundamentalmente de la zona euro y EE.UU y la duración media de la cartera depende de la coyuntura y expectativas del mercado, siendo inferior a 5 años. El fondo persigue aprovechar los diferenciales de rentabilidad que estos activos de renta fija habitualmente ofrecen respecto de los activos emitidos por entidades de calidad crediticia más elevada.

Operativa en instrumentos derivados: El fondo ha utilizado instrumentos derivados de mercados organizados para llevar a cabo sus estrategias de inversión.

La metodología aplicada para calcular la exposición total al riesgo de mercado es el método del compromiso.

Una información más detallada sobre la Política de inversión del Fondo se puede encontrar en su folleto informativo.

Divisa de denominación: Euro.

2.2. Comportamiento

A. Individual

Clase A

Rentabilidad (% sin anualizar)

Acum. 2025	Trimestral				Anual				
	4.º 2025	3.º 2025	2.º 2025	1.º 2025	2024	2023	2022	2020	
Rentabilidad IIC	2,87	0,23	1,60	1,06	-0,04	7,37	10,01	-13,61	-2,90

Rentabilidades extremas ¹	4.º trimestre 2025		Último año		Últimos 3 años	
	%	Fecha	%	Fecha	%	Fecha
Rentabilidad mínima	-0,26	10-10-2025	-1,32	07-04-2025	-1,70	13-06-2022
Rentabilidad máxima	0,32	15-10-2025	0,86	10-04-2025	1,24	04-10-2022

¹ Sólo se informa para las clases con una antigüedad mínima del periodo solicitado y siempre que no se haya modificado su vocación inversora. Se refiere a las rentabilidades máximas y mínimas entre dos valores liquidativos consecutivos. La periodicidad de cálculo del valor liquidativo es diaria. Recuerde que rentabilidades pasadas no presuponen rentabilidades futuras. Sólo se informa si se ha mantenido una política de inversión homogénea en el periodo.

Medidas de riesgo (%)

Volatilidad ² de	Acum. 2025	Trimestral				Anual			
		4.º 2025	3.º 2025	2.º 2025	1.º 2025	2024	2023	2022	2020
Valor liquidativo	2,89	1,38	1,28	5,03	2,21	1,73	2,83	5,92	8,10
Ibex 35	16,21	11,58	12,59	23,89	14,53	13,27	13,96	19,41	34,16
Letra Tesoro 1 año	0,33	0,19	0,22	0,42	0,46	0,63	0,76	1,44	0,53
VaR histórico ³	4,22	4,22	4,32	4,33	4,50	5,89	5,92	5,74	4,55

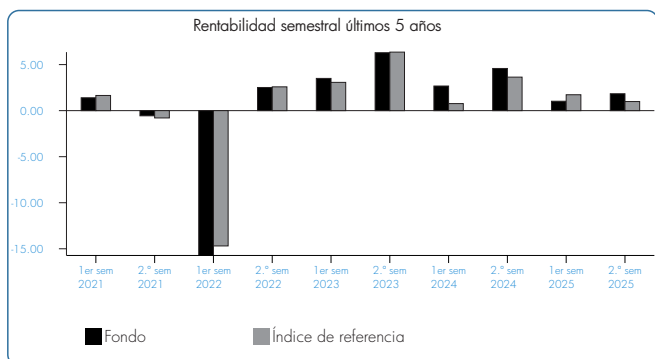
² Volatilidad histórica: Indica el riesgo de un valor en un periodo, a mayor volatilidad mayor riesgo. A modo comparativo se ofrece la volatilidad de distintas referencias. Sólo se informa de la volatilidad para los periodos con política de inversión homogénea.

³ VaR histórico: Indica lo máximo que se puede perder, con un nivel de confianza del 99%, en el plazo de 1 mes, si se repitiese el comportamiento de la IIC en los últimos 5 años. El dato es a finales del periodo de referencia.

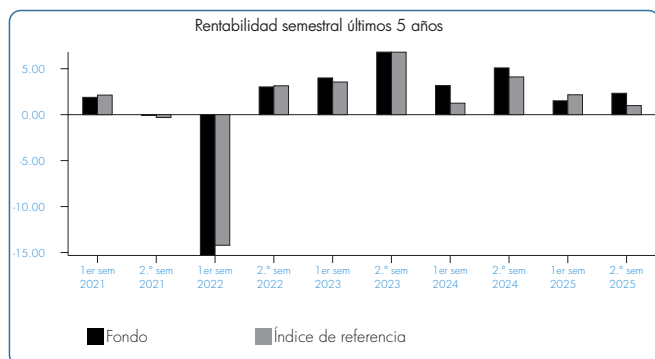
Ratio de gastos (% s/patrimonio medio)

Ratio total de gastos	Acum. 2025	Trimestral				Anual			
		4.º 2025	3.º 2025	2.º 2025	1.º 2025	2024	2023	2022	2020
	2,11	0,53	0,53	0,53	0,52	2,11	2,11	2,10	2,11

Incluye los gastos directos soportados en el periodo de referencia: comisión de gestión sobre patrimonio, comisión de depositario, auditoría, servicios bancarios (salvo gastos de financiación), y resto de gastos de gestión corriente, en términos de porcentaje sobre patrimonio medio del periodo. En el caso de fondos/compartimentos que invierten más de un 10% de su patrimonio en otras IIC se incluyen también los gastos soportados indirectamente, derivados de esas inversiones, que incluyen las comisiones de suscripción y de reembolso. Este ratio no incluye la comisión de gestión sobre resultados ni los costes de transacción por la compra/venta de valores.



El 1 de enero de 2021, el 2 de mayo de 2023 y el 1 de enero de 2024 se modifica el benchmark del fondo. El 13 de junio de 2025 se elimina el benchmark del fondo. Por lo que la línea de evolución del benchmark se compone de los sucesivos benchmark que ha tenido el fondo hasta el 13.6.25, y la evolución de la Letra a un año a partir de entonces.



El 1 de enero de 2021, el 2 de mayo de 2023 y el 1 de enero de 2024 se modifica el benchmark del fondo. El 13 de junio de 2025 se elimina el benchmark del fondo. Por lo que la línea de evolución del benchmark se compone de los sucesivos benchmark que ha tenido el fondo hasta el 13.6.25, y la evolución de la Letra a un año a partir de entonces.

Clase B

Rentabilidad (% sin anualizar)

	Acum. 2025	Trimestral				Anual			
		4.º 2025	3.º 2025	2.º 2025	1.º 2025	2024	2023	2022	2020
Rentabilidad IIC	3,87	0,47	1,85	1,30	0,20	8,41	11,07	-12,77	-1,95

Rentabilidades extremas ¹	4.º trimestre 2025		Último año		Últimos 3 años	
	%	Fecha	%	Fecha	%	Fecha
Rentabilidad mínima	-0,26	10-10-2025	-1,31	07-04-2025	-1,70	13-06-2022
Rentabilidad máxima	0,33	15-10-2025	0,86	10-04-2025	1,24	04-10-2022

¹ Sólo se informa para las clases con una antigüedad mínima del período solicitado y siempre que no se haya modificado su vocación inversora. Se refiere a las rentabilidades máximas y mínimas entre dos valores liquidativos consecutivos. La periodicidad de cálculo del valor liquidativo es diaria. Recuerde que rentabilidades pasadas no presuponan rentabilidades futuras. Sólo se informa si se ha mantenido una política de inversión homogénea en el período.

Medidas de riesgo (%)

Volatilidad ² de	Acum. 2025	Trimestral				Anual			
		4.º 2025	3.º 2025	2.º 2025	1.º 2025	2024	2023	2022	2020
Valor liquidativo	2,89	1,38	1,28	5,03	2,21	1,73	2,83	5,92	8,10
Ibex 35	16,21	11,58	12,59	23,89	14,53	13,27	13,96	19,41	34,16
Letra Tesoro 1 año	0,33	0,19	0,22	0,42	0,46	0,63	0,76	1,44	0,53
VaR histórico ³	4,22	4,22	4,32	4,33	4,50	5,89	5,92	5,74	4,54

² Volatilidad histórica: Indica el riesgo de un valor en un período, a mayor volatilidad mayor riesgo. A modo comparativo se ofrece la volatilidad de distintas referencias. Sólo se informa de la volatilidad para los períodos con política de inversión homogénea.

³ VaR histórico: Indica lo máximo que se puede perder, con un nivel de confianza del 99%, en el plazo de 1 mes, si se repitiese el comportamiento de la IIC en los últimos 5 años. El dato es a finales del período de referencia.

Ratio de gastos (% s/patrimonio medio)

Ratio total de gastos	Acum. 2025	Trimestral				Anual			
		4.º 2025	3.º 2025	2.º 2025	1.º 2025	2024	2023	2022	2020
	1,14	0,29	0,29	0,28	0,28	1,14	1,14	1,13	1,14

Incluye los gastos directos soportados en el período de referencia: comisión de gestión sobre patrimonio, comisión de depositario, auditoría, servicios bancarios (salvo gastos de financiación), y resto de gastos de gestión corriente, en términos de porcentaje sobre patrimonio medio del período. En el caso de fondos/compartimentos que invierten más de un 10% de su patrimonio en otras IIC se incluyen también los gastos soportados indirectamente, derivados de esas inversiones, que incluyen las comisiones de suscripción y de reembolso. Este ratio no incluye la comisión de gestión sobre resultados ni los costes de transacción por la compra/venta de valores.

B. Comparativa

Durante el período de referencia, la rentabilidad media en el período de referencia de los Fondos gestionados por Ibercaja Gestión se presenta en el cuadro adjunto. Los Fondos se agrupan según su vocación inversora.

Vocación Inversora	Patrimonio Gestionado* (miles de euros)	N.º de partícipes*	Rentabilidad semestral media**
Renta fija euro	19.894.601	407.544	1,23
Renta fija internacional	1.287.401	53.235	1,64
Renta fija mixta euro	-	-	-
Renta fija mixta internacional	3.291.375	76.338	2,85
Renta variable mixta euro	-	-	-
Renta variable mixta internacional	1.046.384	35.680	4,97
Renta variable euro	60.020	2.838	18,75
Renta variable internacional	3.868.097	172.015	9,12
IIC de gestión pasiva ¹	-	-	-
Garantizado de rendimiento fijo	184.622	6.466	0,63
Garantizado de rendimiento variable	9.735	369	2,93
De garantía parcial	-	-	-
Retorno absoluto	-	-	-
Global	1.309.550	24.192	2,35
FMM a corto plazo de valor liquidativo variable	-	-	-
FMM a corto plazo de valor liquidativo constante de deuda pública	-	-	-
FMM a corto plazo de valor liquidativo de baja volatilidad	-	-	-
FMM estándar de valor liquidativo variable	-	-	-
Renta fija euro corto plazo	539.329	2.870	0,75
IIC que replica un índice	-	-	-
IIC con objetivo concreto de rentabilidad no garantizado	-	-	-
Total Fondos	31.491.114	781.547	2,58

* Medias.

** Rentabilidad media ponderada por patrimonio medio de cada FI en el período.

¹ Incluye IIC que replican o reproducen un índice, Fondos cotizados (ETF) e IIC con objetivo concreto de rentabilidad no garantizado.

2.3. Distribución del patrimonio a cierre del periodo (Importes en miles de euros)

Distribución del patrimonio	31/12/2025		30/6/2025	
	Importe	% sobre patrimonio	Importe	% sobre patrimonio
(+) INVERSIONES FINANCIERAS	161.008	93,96	162.192	98,55
Cartera interior	968	0,56	953	0,58
Cartera exterior	155.039	90,48	157.238	95,54
Intereses de la cartera de inversión	5.001	2,92	4.000	2,43
Inversiones dudosas, morosas o en litigio	-	-	-	-
(+) LIQUIDEZ (TESORERÍA)	10.443	6,09	2.557	1,55
(+/-) RESTO	-93	-0,05	-169	-0,10
TOTAL PATRIMONIO	171.357	100,00	164.579	100,00

Nota: Las inversiones financieras se informan a valor estimado de realización.

2.4. Estado de variación patrimonial

PATRIMONIO FIN PERIODO ANTERIOR (miles de euros)	% sobre patrimonio medio			% Variación respecto a 30/6/25
	Variación 2.º sem. 2025	Variación 1.º sem. 2025	Variación acumul. anual	
PATRIMONIO FIN PERIODO ANTERIOR (miles de euros)	164.579	159.824	159.824	-
+/- Suscripciones/reembolsos (neto)	1,78	1,52	3,31	20,24
- Beneficios brutos distribuidos	-	-	-	-
+/- Rendimientos netos	2,25	1,39	3,65	66,99
(+) Rendimientos de gestión	2,87	1,99	4,87	48,46
+ Intereses	2,75	2,74	5,50	3,38
+ Dividendos	-	-	-	-
+/- Resultados en renta fija (realizadas o no)	0,13	-0,70	-0,56	-118,78
+/- Resultados en renta variable (realizadas o no)	-	-	-	-
+/- Resultados en depósitos (realizadas o no)	-	-	-	-
+/- Resultados en derivados (realizadas o no)	-	-0,03	-0,02	-100,26
+/- Resultados en IIC (realizadas o no)	-	-	-	-
+/- Otros resultados	-0,02	-0,03	-0,05	-44,11
+/- Otros rendimientos	-	-	-	-
(-) Gastos repercutidos	-0,62	-0,60	-1,22	5,68
- Comisión de gestión	-0,50	-0,49	-1,00	5,04
- Comisión de depositario	-0,10	-0,10	-0,20	4,69
- Gastos por servicios exteriores	-	-	-	2,46
- Otros gastos de gestión corriente	-	-	-0,01	80,07
- Otros gastos repercutidos	-0,01	-	-0,01	66,99
(+) Ingresos	-	-	-	7,04
+ Comisiones de descuento a favor de la IIC	-	-	-	-
+ Comisiones retrocedidas	-	-	-	-
+ Otros ingresos	-	-	-	7,04
PATRIMONIO FIN PERIODO ACTUAL (miles de euros)	171.357	164.579	171.357	-

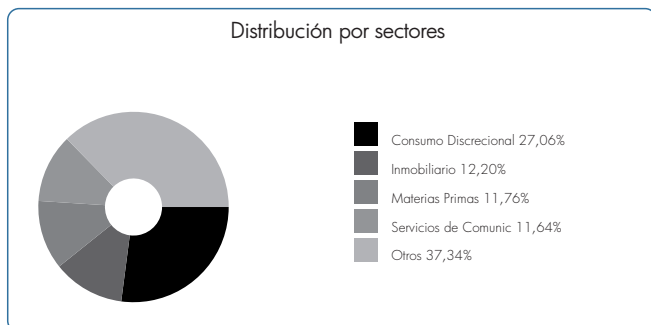
3. Inversiones financieras

3.1. Inversiones financieras a valor estimado de realización (en miles de euros) a cierre del periodo

Descripción de la inversión y emisor	Divisa	31/12/2025		30/6/2025	
		Valor de mercado	% sobre patrimonio	Valor de mercado	% sobre patrimonio
BONO AUDAX RENOVABLES 4,20 18/12/27	EUR	968	0,56	953	0,58
Total Renta Fija Privada Cotizada más de 1 año		968	0,56	953	0,58
Total Renta Fija Cotizada		968	0,56	953	0,58
TOTAL RENTA FIJA		968	0,56	953	0,58
TOTAL INVERSIONES FINANCIERAS INTERIOR		968	0,56	953	0,58
BONO ENERGO PRO AS 8,00 27/05/30	EUR	2.605	1,52	-	-
BONO FINNAIR OYJ 4,25 27/11/30	EUR	1.995	1,16	-	-
BONO CANAL PLUS 4,63 03/12/30	EUR	1.512	0,88	-	-
BONO MATTERHORN TELECOM 3,88 15/10/30	EUR	1.996	1,17	-	-
BONO ALSTRIA OFFICE 4,25 15/10/29	EUR	2.374	1,39	-	-
BONO ITALYUM REGENERA 5,75 15/04/30	EUR	2.003	1,17	-	-
BONO DOMETIC GROUP 5,00 11/09/30	EUR	2.551	1,49	-	-
BONO FLOS B&B ITALIA SPA 10,00 15/11/28	EUR	1.711	1,00	-	-
BONO ENERGIZER GAMMA 3,50 30/06/29	EUR	2.422	1,41	-	-
BONO SECHE 4,50 25/03/30	EUR	5.123	2,99	-	-
BONO MAXAM PRILL 6,00 15/07/30	EUR	1.021	0,60	-	-
BONO FORVIA 5,63 15/06/30	EUR	731	0,43	-	-
BONO KAPLA HOLDING 5,00 30/04/31	EUR	3.560	2,08	3.547	2,16
BONO ZF EUROPE FINANCE 7,00 12/06/30	EUR	1.372	0,80	1.303	0,79
BONO LAGARDERE 4,75 12/06/30	EUR	816	0,48	809	0,49
BONO FORVIA 5,63 15/06/30	EUR	-	-	702	0,43
BONO UNITED GROUP BV 4,63 15/08/28	EUR	2.007	1,17	1.989	1,21
BONO NEMAK SAB DE CV 2,25 20/07/28	EUR	951	0,55	-	-
BONO OEG FINANCE 7,25 27/09/29	EUR	3.156	1,84	2.092	1,27
BONO CT INVESTMENT 6,38 15/04/30	EUR	2.089	1,22	2.070	1,26
BONO OI EUROPEAN GROUP 5,25 01/06/29	EUR	517	0,30	2.062	1,25

Descripción de la inversión y emisor	Divisa	31/12/2025		30/6/2025	
		Valor de mercado	% sobre patrimonio	Valor de mercado	% sobre patrimonio
BONO NEINOR HOMES 5,88 15/02/30	EUR	4.182	2,44	2.081	1,26
BONO CONTOURGLOBAL 5,06 28/02/30	EUR	3.914	2,28	1.820	1,11
BONO INEOS FINANCE PLC 5,63 15/08/30	EUR	2.545	1,49	2.923	1,78
BONO FRESSNAPF HOLDING 5,25 31/10/31	EUR	2.003	1,17	2.027	1,23
BONO CPI PROPERTY 1,75 14/01/30	EUR	2.051	1,20	2.153	1,31
BONO ERAMET 6,50 30/11/29	EUR	2.980	1,74	2.989	1,82
BONO ACCOR 4,88 06/09/73	EUR	1.024	0,60	1.020	0,62
BONO PROGROUP 5,38 15/04/31	EUR	2.047	1,19	1.987	1,21
BONO SILFIN NV 5,13 17/07/30	EUR	2.125	1,24	2.128	1,29
BONO INEOS QUATTRO FI 2 8,50 15/03/29	EUR	816	0,48	1.010	0,61
BONO SOFTBANK GROUP 5,75 08/07/32	EUR	1.017	0,59	998	0,61
BONO BANCA MONTE DEI PAAS 10,50 23/07/29	EUR	1.281	0,75	1.287	0,78
BONO NEW IMMO HOLDING 4,88 08/12/28	EUR	1.488	0,87	1.340	0,81
BONO FINNAIR OYJ 4,75 24/05/29	EUR	3.895	2,27	3.899	2,37
BONO FIDELIDADE CIA SEGUR 7,75 29/11/72	EUR	1.539	0,90	1.518	0,92
BONO CITYCON OYJ 7,88 10/09/72	EUR	385	0,22	474	0,29
BONO CERBA HEALTHCARE 3,50 31/05/28	EUR	-	-	1.384	0,84
BONO AGEAS 3,88 10/06/73	EUR	1.315	0,77	1.303	0,79
BONO DEUTSCHE PFANDBRIEF 4,68 28/06/27	EUR	877	0,51	919	0,56
BONO AVIS BUDGET FINANCE 7,25 31/07/30	EUR	1.037	0,61	1.019	0,62
BONO INTL DESIGN GROUP 10,00 15/11/28	EUR	-	-	1.697	1,03
BONO CPI PROPERTY 7,00 07/05/29	EUR	2.154	1,26	2.156	1,31
BONO HOLDING D'INFRA METI 0,63 16/09/28	EUR	1.845	1,08	-	-
BONO ILLAD HOLDING SAS 6,88 15/04/31	EUR	3.207	1,87	3.211	1,95
BONO VERISURE HOLDING 5,50 15/05/30	EUR	706	0,41	2.268	1,38
BONO MAHLE GMBH 6,50 02/05/31	EUR	2.602	1,52	2.540	1,54
BONO PEU FIN 7,25 01/07/28	EUR	-	-	3.138	1,91
BONO CARNIVAL CORP 5,75 15/01/30	EUR	2.694	1,57	2.674	1,62
BONO TUI CRUISES GMBH 6,25 15/04/29	EUR	2.091	1,22	2.093	1,27
BONO BIRKENSTOCK FINANC 5,25 30/04/29	EUR	1.015	0,59	1.017	0,62
BONO MARCOLIN SPA 6,13 15/11/26	EUR	-	-	3.025	1,84
BONO NEW IMMO HOLDING 5,88 17/04/28	EUR	5.168	3,02	4.777	2,90
BONO MOBICO GROUP PLC 4,88 26/09/31	EUR	-	-	2.521	1,53
BONO AVIS BUDGET FINANCE 7,00 28/02/29	EUR	1.547	0,90	1.530	0,93
BONO VF CORP 0,63 25/02/32	EUR	1.936	1,13	1.739	1,06
BONO EROSKI S COOP 10,63 30/04/29	EUR	-	-	4.341	2,64
BONO GOODYEAR EUROPE 2,75 15/08/28	EUR	4.710	2,75	4.720	2,87
BONO IHO VERWAL TUNGS 8,75 15/05/28	EUR	1.061	0,62	1.059	0,64
BONO GRIFOLS SA 3,88 15/10/28	EUR	894	0,52	879	0,53
BONO FOOD SERVICE PROJECT 5,50 21/01/27	EUR	1.820	1,06	1.843	1,12
BONO LOARRE INVESTMENTS 6,50 15/05/29	EUR	1.025	0,60	4.118	2,50
BONO SOFTBANK GROUP 4,00 19/09/29	EUR	2.487	1,45	2.474	1,50
BONO SOFTBANK GROUP 3,88 06/07/32	EUR	888	0,52	866	0,53
BONO CHEPLAPHARM ARZNEIMI 3,50 11/02/27	EUR	-	-	985	0,60
BONO ARDAGH METAL PACKA 3,00 01/09/29	EUR	1.391	0,81	1.313	0,80
BONO TEVA PHARM FNC NL II 4,38 09/05/30	EUR	3.056	1,78	992	0,60
BONO MAHLE GMBH 2,38 14/05/28	EUR	860	0,50	864	0,53
BONO CONTOURGLOBAL 3,13 01/01/28	EUR	-	-	1.932	1,17
BONO UGI INTERNATIONAL 2,50 01/12/29	EUR	1.144	0,67	1.120	0,68
BONO POSTE ITALIANE SPA 2,63 24/06/70	EUR	893	0,52	894	0,54
BONO WINTERSHALL DEA 3,00 20/01/70	EUR	1.374	0,80	1.362	0,83
BONO EDF 2,63 01/06/70	EUR	956	0,56	965	0,59
BONO SSE PLC 3,74 14/04/70	GBP	4.082	2,38	4.206	2,56
BONO GUALA CLOSURES 3,25 15/06/28	EUR	4.705	2,75	4.664	2,83
BONO FORVIA 3,75 15/06/28	EUR	2.137	1,25	2.943	1,79
BONO DANA FINANCING LUX 3,00 15/07/29	EUR	1.018	0,59	1.008	0,61
BONO T-MOBILE USA INC 3,38 15/04/29	USD	848	0,50	833	0,51
BONO HEIMSTADEN BOSTAD 2,63 01/05/70	EUR	1.749	1,02	1.731	1,05
BONO DANA 5,63 15/06/28	USD	891	0,52	888	0,54
BONO VIRGIN MEDIA SECURED 4,25 15/01/30	GBP	1.054	0,62	1.068	0,65
BONO RAKUTEN GROUP 4,25 22/04/70	EUR	3.529	2,06	3.475	2,11
BONO VGP NV 1,50 08/04/29	EUR	2.693	1,57	2.660	1,62
BONO XEROX HOLDINGS 5,50 15/08/28	USD	-	-	668	0,41
BONO JAGUAR LAND ROVER 4,50 01/10/27	USD	815	0,48	811	0,49
BONO VICTORIA PLC 3,63 24/08/26	EUR	-	-	1.938	1,18
BONO STANDARD INDUSTRIES 2,25 21/11/26	EUR	-	-	1.484	0,90
BONO UBISOFT 0,88 24/11/27	EUR	862	0,50	858	0,52
BONO SOFTBANK GROUP 5,00 15/04/28	EUR	1.300	0,76	1.306	0,79
BONO VMED O2 UK FINAN 4,00 31/01/29	GBP	810	0,47	809	0,49
BONO VIRGIN MEDIA 4,88 15/07/28	GBP	1.137	0,66	1.130	0,69
Total Renta Fija Privada Cotizada más de 1 año		152.190	88,83	146.446	88,99
BONO JAGUAR LAND ROVER 7,75 15/10/25	USD	-	-	1.383	0,84
BONO HCA INC 5,88 15/02/26	USD	-	-	532	0,32
BONO BELLS ACQUISITION 3,25 16/02/26	GBP	-	-	4.655	2,83
BONO ALSTRIA OFFICE 1,50 23/06/26	EUR	2.849	1,66	2.865	1,74
BONO XEROX HOLDINGS 5,00 15/08/25	USD	-	-	60	0,04
BONO SYNTHOMER 3,88 01/07/25	EUR	-	-	196	0,12
BONO EIRCOM FINANCE 3,50 15/05/26	EUR	-	-	1.095	0,67
Total Renta Fija Privada Cotizada menos de 1 año		2.849	1,66	10.786	6,56
Total Renta Fija Cotizada		155.039	90,49	157.231	95,55
TOTAL RENTA FIJA		155.039	90,49	157.231	95,55
TOTAL INVERSIONES FINANCIERAS EXTERIOR		155.039	90,49	157.231	95,55
TOTAL INVERSIONES FINANCIERAS		156.007	91,05	158.184	96,13

3.2. Distribución de las inversiones financieras a 31/12/2025 (% sobre el patrimonio total)



3.3. Operativa en derivados

Posiciones abiertas a 31/12/2025 (en miles de euros)

Subyacente	Instrumento	Nominal Comprometido	Objetivo de la Inversión
BLOOMBERG LIQUIDITY SCREENED EUR HY BOND	C/ FUTURO S/ BB LIQ SCRE EUR HY BOND A:0326	4.039	Inversión
Total Subyacente Renta Fija		4.039	
TOTAL OBLIGACIONES		4.039	

4. Hechos relevantes

	Sí	No
a) Suspensión temporal de suscripciones/reembolsos		x
b) Reanudación de suscripciones/reembolsos		x
c) Reembolso de patrimonio significativo		x
d) Endeudamiento superior al 5% del patrimonio		x
e) Sustitución de la Sociedad Gestora		x
f) Sustitución de la Entidad Depositaria		x
g) Cambio de control de la Sociedad Gestora		x
h) Cambio en elementos esenciales del folleto informativo	x	
i) Autorización del proceso de fusión		x
j) Otros hechos relevantes		x

5. Anexo explicativo de hechos relevantes

Cambio en elementos esenciales del folleto informativo: La CNMV ha resuelto, con fecha 19 de diciembre de 2025, verificar y registrar a solicitud de IBERCAJA GESTIÓN, SGILIC, SAU, como entidad Gestora, y de CECABANK, SA, como entidad Depositaria, la actualización del folleto de IBERCAJA HIGH YIELD, FI (inscrito en el Registro Administrativo de Fondos de Inversión de carácter financiero con el número 2140), al objeto de incluir los gastos derivados del servicio de análisis sobre inversiones.

6. Operaciones vinculadas y otras informaciones

	Sí	No
a) Partícipes significativos en el patrimonio del Fondo (porcentaje superior al 20%)		x
b) Modificaciones de escasa relevancia en el Reglamento		x
c) Gestora y el depositario son del mismo grupo (según artículo 4 de la LMV)		x
d) Se han realizado operaciones de adquisición y venta de valores en los que el depositario ha actuado como vendedor o comprador, respectivamente		x
e) Se han adquirido valores o instrumentos financieros emitidos o avalados por alguna entidad del grupo de la gestora o depositario, o alguno ha actuado como colocador, asegurador, director o asesor, o se han prestado valores a entidades vinculadas		x
f) Se han adquirido valores o instrumentos financieros cuya contrapartida ha sido una entidad del grupo de la gestora o depositario, u otra IIC gestionada por la misma gestora u otra gestora del grupo		x
g) Se han percibido ingresos por entidades del grupo de la gestora que tienen como origen comisiones o gastos satisfechos por la IIC		x
h) Otras informaciones u operaciones vinculadas	x	

7. Anexo explicativo sobre operaciones vinculadas y otras informaciones

* Ibercaja Banco S.A., es propietaria del 100% del capital de la Gestora.
 * Operaciones vinculadas: Ibercaja Gestión SGILIC realiza una serie de operaciones en las que actúa como intermediario/contrapartida una entidad del grupo, Ibercaja Banco S.A. o la entidad depositaria, CECABANK:
 - Compra/venta de divisas:
 Efectivo venta: 1.533.430,98 Euros (0,91% sobre patrimonio medio)
 - Comisión de depositaria:
 Importe: 169.659,09 Euros (0,1008% sobre patrimonio medio)
 - Importe financiado:
 Importe: 647.559,21 Euros (0,3848% sobre patrimonio medio)
 - Comisión pagada por liquidación de valores:
 Importe: 690,00 Euros (0,0004% sobre patrimonio medio)
 - Pagos Emir:
 Importe: 605,00 Euros (0,0004% sobre patrimonio medio)
 - Tarifa CSDR por Operación liquidada:
 Importe: 0,50 Euros (0,0000% sobre patrimonio medio)

8. Información y advertencias a instancia de la CNMV

No aplicable.

9. Anexo explicativo del informe periódico

1. SITUACION DE LOS MERCADOS Y EVOLUCIÓN DEL FONDO.
 a) Visión de la gestora/sociedad sobre la situación de los mercados.
 La segunda mitad del año 2025 ha estado dominado por el mensaje de los bancos centrales en los países desarrollados. El sentimiento ha sido positivo tanto en bolsa como en crédito, especialmente tras el momento de volatilidad vivido en marzo de este año. La volatilidad la hemos sufrido más en deuda pública que en los activos de riesgo. Si nos guiamos por los índices agregados de la zona euro, diríamos que 2025 ha sido un año mediocre para los inversores de renta fija. Un año de transición tras los buenos resultados de 2024 y, sobre todo, 2023. La tendencia de depreciación con la que empezó el año el dólar americano ha pasado a un ser un rango durante esta segunda mitad del 2025. Esta tendencia ha estado muy ligada al mensaje de los bancos centrales con respecto a su política de tipo de interés. A nivel macroeconómico, la economía europea todavía tiene un crecimiento bajo. En 2025 ha crecido en torno al 1%, muy por debajo de lo que lo han hecho China y EE.UU.
 En temas de política monetaria, la Reserva Federal ha comenzado el camino de las bajadas de tipos. En total ha realizado 3 bajadas de 25 puntos básicos durante este segundo semestre del año, dejando los tipos de interés en el rango 3,50% - 3,75%. Sin embargo, el Banco Central Europeo ha entrado en un proceso de pausa durante este semestre, dejando los tipos en el 2,15%. La rentabilidad del bono americano a 10 años ha tenido un comportamiento volátil durante el semestre, pero al final ha acabado en terreno positivo. En junio del 2025 el Treasury cotizaba a 4,23% para acabar diciembre en 4,17%. En Europa, el bund no ha corrido la suerte y ha tenido un comportamiento negativo, pasando de cotizar del 2,61% en junio al 2,86% en diciembre. Si analizamos los spreads de crédito, el comportamiento ha sido bastante plano con poca volatilidad, y terminaron el semestre en niveles ligeramente inferiores a los de junio. En la categoría de grado de inversión, atendiendo al spread ITRAXX a cinco años en divisa euro, el spread comenzó el semestre en 54,52, hasta cerrar en 50,54. Para la deuda high yield, el spread comenzó el semestre en 282,47 puntos hasta los 243,61. Estos movimientos han permitido que Ibercaja High Yield acabe con un resultado positivo en el semestre.
 b) Decisiones generales de inversión adoptadas.
 Se ha rotado la cartera buscando posiciones de mayor valor y rentabilidad potencial, nuevos emisores y mejorando la calidad de la cartera. A pesar de las subidas, continuamos encontrando oportunidades en el segmento de high yield.
 Durante el periodo, hemos subido el peso en Financiero, Inmobiliario e Industrial, y lo hemos bajado en Consumo Estable, Materias Primas y Consumo Discrecional. Por países, hemos aumentado la exposición a Francia y República Checa y la hemos reducido a Reino Unido, España y EE.UU.
 A 31 Diciembre 2025 el fondo mantiene una cartera de activos de renta fija con una vida media de 3,39 años y con una TIR media bruta (esto es sin descontar los gastos y comisiones imputables al fondo) a precios de mercado de 4,79%.
 c) Índice de referencia.
 La Letra del Tesoro a 1 año ha registrado una rentabilidad del 0,99%.
 d) Evolución del Patrimonio, partícipes, rentabilidad y gastos de la IIC.
 A fecha 31 Diciembre 2025, el patrimonio de la clase A ascendía a 1.3.294 miles de euros, variando en el periodo en 2.450 miles de euros, y un total de 654 partícipes. El patrimonio de la clase B ascendía a 158.063 miles de euros, variando en el periodo en 4.328 miles de euros, y un total de 5.856 partícipes. La rentabilidad simple semestral de la clase A es del 1,83% y del 2,33% de la clase B, una vez deducidos sus respectivos gastos del 1,06% de la clase A y del 0,58% de la clase B sobre patrimonio.
 e) Rendimiento del fondo en comparación con el resto de fondos de la gestora.
 La rentabilidad ha sido inferior para la Clase A y ha sido inferior para la Clase B, respecto a la rentabilidad media de todos los fondos, que ha sido de un 2,58%. El fondo ha tenido un peor comportamiento respecto de la media de los fondos de la gestora debido a que se trata de un fondo de renta fija y la positiva evolución de los mercados de renta variable no ha permitido superar a la media de los fondos gestionados por la gestora donde tienen mayor peso los fondos de renta fija.

2. INFORMACION SOBRE LAS INVERSIONES.
 a) Inversiones concretas realizadas durante el periodo.
 Algunas de las ventas que se han realizado han sido en Ibaarre 2029, Verisure 2030 y OI European Group 2029, entre otros, y se ha comprado Dometic Group 2030, Teva 2030 y Canal Plus 2030. Por países, Francia es el país con mayor peso, seguido de Alemania y Estados Unidos. Por sectores, servicios de comunicación, consumo discrecional e inmobiliario son los que más pesan dentro de la cartera.
 En el semestre destaca la aportación positiva de New Immo 2028, VFC 2032 y Rakuten Group Perpetuo. Por el lado negativo, se encuentran Ineos 2030, Xerox 2028 y Mobico 2031.
 b) Operativa de préstamo de valores.
 N/A
 c) Operativa en derivados y adquisición temporal de activos.
 El fondo ha utilizado instrumentos derivados de mercados organizados para llevar a cabo sus estrategias de inversión. Las operaciones con este tipo de instrumentos han tenido un resultado de 109,12 euros en el periodo. El fondo aplica la metodología del "compromiso" para el cálculo de la exposición total al riesgo de mercado asociado a derivados. Este fondo puede realizar operaciones a plazo (según lo establecido en la Circular 3/2008), pero que se corresponden con la operativa habitual de contado del mercado en el que se realicen, o adquisiciones temporales

9. Anexo explicativo del informe periódico (continuación)

sobre Deuda del Estado con un plazo inferior a 3 meses que podrían generar un riesgo de contrapartida. Asimismo el grado de apalancamiento medio del fondo ha sido de un 0,25%.

d) Otra información sobre inversiones.

El fondo se encuentra invertido un 91,05% en renta fija y un 6,09% en liquidez.

A 31 de diciembre el fondo mantiene una posición del 12,14% de su patrimonio en deuda subordinada/perpetua.

3. EVOLUCION DEL OBJETIVO CONCRETO DE RENTABILIDAD.

N/A

4. RIESGO ASUMIDO POR EL FONDO.

El nivel de riesgo asumido por el fondo, medido por el VaR histórico, (lo máximo que se puede perder, con un nivel de confianza del 99%, en el plazo de 1 mes, si se repitiese el comportamiento de los últimos 5 años) ha sido de un 4,22% para la clase A y de un 4,22% para la clase B.

5. EJERCICIO DERECHOS POLITICOS.

La práctica del voto de Ibercaja Gestión, cuyo foco es generar resultados que beneficien a los partícipes, así como a la sostenibilidad del medioambiente, economía y sociedad en su conjunto, se rige por los principios del Grupo Ibercaja y es conforme a lo establecido en la regulación vigente.

En los supuestos que establece la ley de IIC, en los que la SGIC está obligada a ejercer los derechos de asistencia y voto en las Juntas Generales, o en los casos de existencia de una prima de asistencia a junta, el ejercicio de estos derechos se lleva a cabo, con carácter general, mediante el voto a distancia, delegando el mismo en el Consejo de Administración de la compañía.

Adicionalmente, Ibercaja Gestión se apoya en un asesor de voto independiente/proxy advisor con alcance global que proporciona asistencia y recomendación acerca del voto en las Juntas Generales de las compañías cotizadas. Sin perjuicio del asesoramiento del proxy advisor será Ibercaja Gestión la que determine en última instancia la decisión final del voto.

En caso de conflicto de interés, Ibercaja Gestión, como regla general, se abstendrá en la votación en las Juntas de las compañías afectadas. En caso de que éste sea sólo potencial el ejercicio se ajustará a la norma general expuesta, sin perjuicio de lo que en última instancia determine la Dirección.

6. INFORMACION Y ADVERTENCIAS CNMV.

N/A

7. ENTIDADES BENEFICIARIAS DEL FONDO SOLIDARIO E IMPORTE CEDIDO A LAS MISMAS.

N/A

8. COSTES DERIVADOS DEL SERVICIO DE ANALISIS.

N/A

9. COMPARTIMENTOS DE PROPOSITO ESPECIAL (SIDE POCKETS).

N/A

10. PERSPECTIVAS DE MERCADO Y ACTUACION PREVISIBLE DEL FONDO.

Las previsiones de cara a 2026 vuelven a ser de una economía global que crece a su velocidad de crucero, es decir, en torno al 3%. Tras los sustos de 2025, la incertidumbre política se ha reducido y las elecciones de mitad de mandato en EEUU deberían mantener a raya a Trump. En Europa, la tendencia reciente es positiva, la confianza empresarial se sitúa bastante por encima del nivel de hace 12 meses, llega por fin el impulso fiscal alemán y como sorpresa podemos tener el dividendo de la paz si Ucrania y Rusia llega a un acuerdo duradero.

Después de 164 bajadas de tipos en 2024 y 155 en 2025, nos quedan por delante otras 78 bajadas de tipos de previstas en todo el mundo para 2026. Por lo tanto, el viento de cola de las políticas monetarias sigue soplando. Pero no todas las bajadas cuentan igual; el mercado está pendiente, sobre todo, de lo que haga la reserva federal. Y la Fed, en 2026, también está de elecciones.

En este contexto, el fondo Ibercaja High Yield, va a seguir beneficiándose del estrechamiento de los diferenciales en la deuda de mayor apalancamiento, haciendo una gestión activa de la misma tanto en mercado primario como secundario.

10. Información sobre la política de remuneración.

Existe una política remunerativa seguida por Ibercaja Gestión que se adjunta al final de esta publicación.

11. Información sobre las operaciones de financiación de valores, reutilización de las garantías y swaps de rendimiento total (Reglamento UE 2015/2365).

Durante el período no se han realizado operaciones de adquisición temporal de activos (operaciones de simultáneas).

Ampliación del punto 10. Información sobre la política de remuneración

Información al partícipe sobre la política remunerativa seguida por Ibercaja Gestión:

La política retributiva general de Ibercaja Gestión afecta tanto a los empleados de la Sociedad Gestora, como a los miembros del Consejo de Administración.

Respecto del personal de la Sociedad Gestora, la retribución está formada por un componente fijo y un componente variable. La parte fija depende de la clasificación profesional y de otras referencias de mercado en relación con la cualificación y perfil de las tareas a realizar. Conforme al art. 46(bis) de la Ley de IIC, para las categorías de empleados cuya actividad profesional incide de manera significativa en el perfil de riesgo de las IIC gestionadas y/o de la Sociedad, Ibercaja Gestión tiene establecida una política remunerativa asociada a la gestión del riesgo que regula el sistema retributivo de los altos cargos y a los responsables directos en la asunción de riesgos en las IIC (conjuntamente, el colectivo identificado).

Para los altos cargos no relacionados directamente con la gestión de las inversiones, la parte variable de la remuneración está vinculada al cumplimiento de objetivos corporativos, de carácter tanto cualitativo como cuantitativo, de Ibercaja Gestión, así como de objetivos específicos de valoración cuantitativa y cualitativa propios de cada Dirección y personales asociados al Plan Estratégico y Presupuesto anual.

En cuanto al equipo de gestores de las inversiones de las IIC, el sistema contempla objetivos específicos relacionados con la calidad de la gestión, como la superación de parámetros de referencia de cada IIC, el posicionamiento en rankings de rentabilidad de las IIC, siempre fomentando el trabajo en equipo para el conjunto de las IIC gestionadas mediante la colectivización de los resultados obtenidos. Estos son ajustados por indicadores de cumplimiento normativo y por aspectos cualitativos (participación en eventos de formación, colaboración con el resto de las áreas de la Sociedad y del Grupo, diseño de productos, elaboración de informes, artículos, entrevistas, colaboración con medios, etc.), y de evaluación del desempeño. Para el resto de los empleados no comprendidos en las anteriores categorías, el empleado puede percibir un bonus vinculado a la evaluación de unos objetivos específicos, comunicados previamente.

Por lo que respecta a los miembros del Consejo de Administración de la Sociedad Gestora, les resultan de aplicación las disposiciones relativas al personal con incidencia significativa en el perfil de riesgo de la Sociedad. Cualquier remuneración que perciban los Consejeros por el ejercicio o terminación, en su caso, de su cargo y por el desempeño de funciones ejecutivas es acorde con la Política de Remuneraciones de Consejeros, que se ajusta, en todo caso, al sistema de remuneración

estatutariamente previsto. Así se tienen en cuenta los especiales deberes y responsabilidades propios del cargo y las prácticas sectoriales y de mercado hasta donde se pudiere. La fijación de la remuneración recompensará el nivel de responsabilidad y la trayectoria profesional de los miembros del Consejo de Administración de Ibercaja Gestión, velando por la equidad interna y por la competitividad externa.

Asimismo, la presente Política es coherente con la Política de sostenibilidad y con los principios y valores de la Entidad en la gestión de riesgos medioambientales, sociales y de gobierno corporativo, en tanto en cuanto establece un sistema de remuneración basado en la igualdad de oportunidades y la no discriminación, contribuye al buen gobierno corporativo de la Entidad y mitiga una excesiva asunción de riesgos, en particular mediante la práctica de diferimiento en la percepción de parte del componente variable de la retribución, la posibilidad de aplicar cláusulas malus y ajustes ex post, entre otras medidas.

Finalmente, la política remunerativa es coherente con una estrategia de inversión a largo plazo, objetivo que se integra en la Gestora a través de su Política de Implicación, en lo que respecta a la gestión activa del voto en las Juntas de Accionistas y ejercicios de diálogo activo con los emisores en los que se invierte.

El importe salarial total abonado por la Sociedad Gestora a la plantilla en 2025 ha sido de 2.890 miles de € (del que corresponde a retribución variable 569 miles de €). El número de empleados beneficiarios ha sido de 54, de los que 41 han percibido algún tipo de remuneración variable o bonus. De la remuneración satisfecha, ha correspondido a altos cargos (7) un total de 565 miles de € de salario fijo y de 166 miles de € de salario variable. En relación con este colectivo, se han provisionado 70 miles de € correspondientes a incentivos a largo plazo. A empleados cuya actividad profesional tiene una incidencia material en el perfil de riesgo de la IIC (13), ha correspondido 719 miles de € de remuneración fija y 247 miles de € de remuneración variable. Ninguna de las remuneraciones al personal se ha basado en las comisiones de gestión de la IIC percibidas por la Sociedad Gestora.

Por otro lado, los miembros del Consejo de Administración han percibido remuneraciones dinerarias y en especie por un importe total de 10.000 euros y 3.290 euros respectivamente.

La información de la política remunerativa puede consultarse en la página www.ibercajagestion.com. La Unidad de Control de la Sociedad, en el ejercicio de sus funciones de Cumplimiento Normativo, realiza anualmente una evaluación de la aplicación de la política remunerativa con el objetivo de verificar que la Sociedad cumple las directrices y procedimientos de remuneración contenidos en la misma.