

		
R.Variable	R.Fija	Liquidez y Otros
97,09%	0,00%	2,91%

5,81% 	10,61% 	23,22% 
Rentabilidad mayo (desde 30/04/26)	Rentabilidad 2026 (desde 31/12/25)	Rentabilidad últ. 12 meses (desde 31/05/25)

En qué invierte

Fondo de renta variable internacional, que invierte aprovechando las oportunidades que los diferentes sectores y países ofrecen en cada momento. La exposición a riesgo divisa del fondo será como mínimo del 30%. Área geográfica: Global, prioritariamente Unión Europea, Suiza y Estados Unidos. Recomendamos la lectura del DFI disponible en la web: <https://fondos.ibercaja.es/> donde podrá acceder a una descripción más completa de las características del fondo.

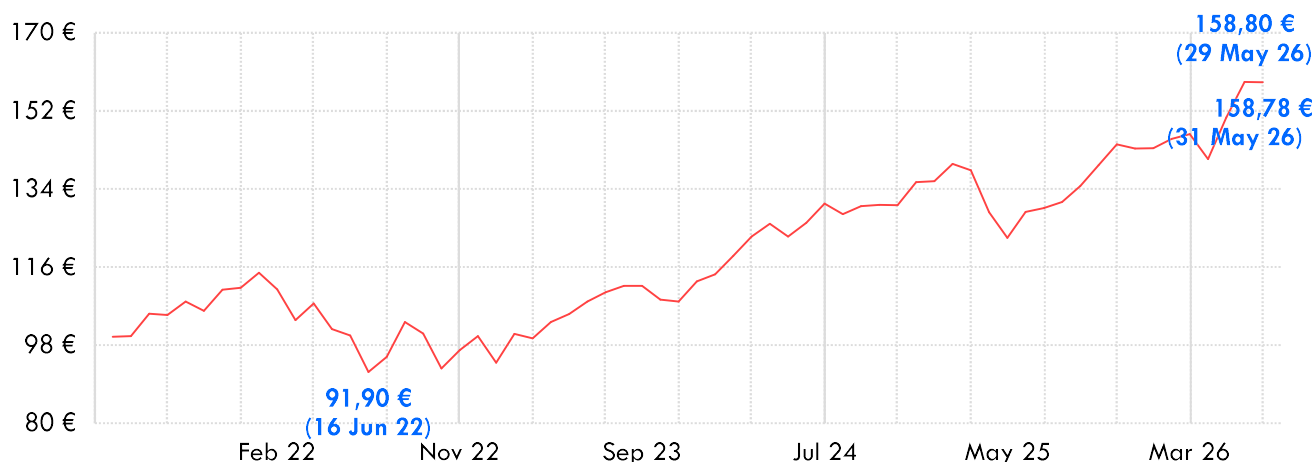
Factores a considerar al invertir

Invertir en este fondo implica asumir los siguientes riesgos: de mercado (en concreto riesgo de tipo de cambio y de inversión en renta variable), de crédito, de inversión en instrumentos financieros derivados y de sostenibilidad.



¿Qué habría pasado si hace 5 años hubiera invertido 100 €?

Evolución desde 31/05/2021 hasta 31/05/2026

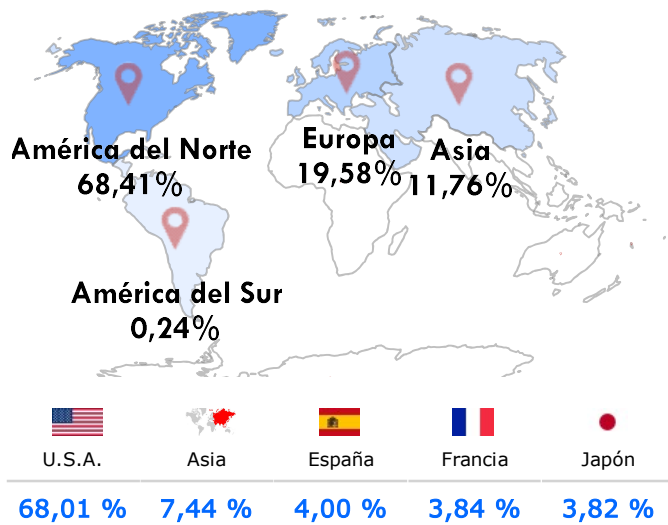


Histórico Rentabilidad (SIMPLE)		Rentabilidad Acumulada (TAE)	
2026 (desde 31/12/2025 hasta 31/05/2026)	10,61 %	1 año (desde 31/05/2025 hasta 31/05/2026)	23,22 %
2025 (desde 31/12/2024 hasta 31/12/2025)	5,61 %	3 años (desde 31/05/2023 hasta 31/05/2026)	13,83 %
2024 (desde 31/12/2023 hasta 31/12/2024)	18,78 %	5 años (desde 31/05/2021 hasta 31/05/2026)	9,68 %
2023 (desde 31/12/2022 hasta 31/12/2023)	21,70 %		
2022 (desde 31/12/2021 hasta 31/12/2022)	-18,13 %		
2021 (desde 31/12/2020 hasta 31/12/2021)	25,00 %		

[NOTA: Las rentabilidades pasadas, no son indicativas de resultados futuros]

La información contenida en el presente documento es una comunicación de carácter comercial, de carácter genérico y no personalizada. En consecuencia, nada de lo contenido en el mismo debe considerarse como una recomendación, directa o indirecta, para realizar una o más operaciones relativas al instrumento financiero al que se refiere. Existe a su disposición un DFI/ Folleto del fondo que puede obtenerse gratuitamente en www.ibercaja.es y en www.cnmv.es. En caso de discrepancia entre la información contenida en este documento y la información legal del fondo, prevalecerá esta última por lo que recomendamos que antes de suscribir el fondo lea atentamente su DFI/folleto.


Distribución geográfica



Acciones con mayor peso en cartera

Amundi MSCI Asia Ex Jpn ETF [IIC]	7,44 %
Futuro S/Msci Asia Pacific A 0626 [Financiero]	4,78 %
NVIDIA Corporate [Tecnología]	4,76 %
Apple INC [Tecnología]	4,62 %
Alphabet INC [Servicios]	4,43 %
Microsoft Corporate [Tecnología]	3,48 %
Amazon.Com INC [Consumo]	2,65 %
Broadcom Ltd [Tecnología]	2,36 %
Xtrackers MSCI World Mat ETF [IIC]	1,84 %
Meta Platforms [Servicios]	1,62 %
% acciones en 10 mayores posiciones	37,98 %
Número total acciones diferentes en cartera	141


Principales sectores



Aportación a la rentabilidad (último mes)

Acciones MÁS rentables	Acciones MENOS rentables
▲ 0,74% Amundi MSCI Asia Ex Jpn ETF [IIC]	▼ -0,06% Exxon Mobil Corporate [Energía]
▲ 0,69% Micron Technology INC [Tecnología]	▼ -0,06% Ferguson Enterprises INC US [Consumo]
▲ 0,63% Apple INC [Tecnología]	▼ -0,07% Nextera Energy INC [Utilities]

Datos generales

Gestora	IBERCAJA GESTION SGIC SAU	Patrimonio Total	788,28 Mill. €	Comisión gestión	1,80%
Depositario	CECABANK, S.A.	Plazo indicativo	5 años	Comisión depositaria	0,20%
F. Registro CNMV	04/08/1997	Importe mín. suscribir	300 €	Comisión suscripción	0,00%
Nº Registro CNMV	1126	Importe a mantener	300 €	Comisión reembolso	Antes de 1 mes: 2,00%
ISIN	ES0147641031	Liquidez reembolso	2 días hábiles		Entre 1 y 6 meses: 1,00%
Rating Morningstar	★★★	Sostenibilidad Morningstar			A partir de 6 meses: 0,00%
				Total Gastos corrientes	2,02%