

Fondo de Inversión mobiliaria

Ibercaja Horizonte

Número de Registro CNMV: 1200
 Fecha de registro: 29 de octubre de 1997
 Gestora: Ibercaja Gestión, S.G.I.I.C., S.A.
 Grupo Gestora: Grupo Ibercaja
 Depositario: Cecabank, S.A.
 Grupo Depositario: CECA
 Rating Depositario: Baa2 (Moody's)
 Auditor: PricewaterhouseCoopers Auditores, S.L.

Este fondo tiene varias clases; la clase B va dirigida exclusivamente a inversores que tienen suscrito un Contrato de Gestión de Carteras de Fondos de Inversión con Ibercaja Banco S.A.

2. Datos económicos

2.1. Datos Generales

Clase	Nº Participaciones		Nº Participes		Divisa	Inversión mínima
	31/12/2025	30/6/2025	31/12/2025	30/6/2025		
Clase A	8.090.899,63	7.222.527,34	4.475	4.465	EUR	60
Clase B	84.562.729,20	81.843.567,86	21.666	22.578	EUR	6

Patrimonio fin de periodo (en miles)

Clase	Divisa	2.º semestre 2025			
		2024	2023	2022	
Clase A	EUR	91.784	77.193	74.368	73.608
Clase B	EUR	989.009	963.006	607.046	167.868

Valor liquidativo de la participación fin de periodo

Clase	Divisa	2.º semestre 2025			
		2024	2023	2022	
Clase A	EUR	11,3441	10,9406	10,4151	9,5333
Clase B	EUR	11,6956	11,2187	10,6221	9,6704

Comisiones aplicadas en el periodo, sobre patrimonio medio

Clase	Comisión de gestión						Base de cálculo	Sistema de imputación
	% efectivamente cobrado							
	2.º sem. 2025			Acumulado 2025				
	sobre patrimonio	sobre resultados	Total	sobre patrimonio	sobre resultados	Total		
Clase A	0,54	-	0,54	1,07	-	1,07	Patrimonio	-
Clase B	0,26	-	0,26	0,52	-	0,52	Patrimonio	-

Clase	Comisión de depositario		
	% efectivamente cobrado		
	2.º sem. 2025	Acumulado 2025	Base de cálculo
Clase A	0,08	0,15	Patrimonio
Clase B	0,08	0,15	Patrimonio

	2.º semestre 2025			
	1.º semestre 2025	2025	2024	
Índice de rotación de la cartera	0,11	0,17	0,28	1,04
Rentabilidad media de la liquidez (% anualizado)	0,91	1,30	1,10	1,98

El presente informe, junto con los últimos informes periódicos, el folleto simplificado y el completo, que contiene el reglamento de gestión y un mayor detalle de la información, pueden solicitarse gratuitamente en Ibercaja Gestión o en cualquier oficina de Ibercaja, o mediante correo electrónico en igf.atencion.clientes@gestionfondos.ibercaja.es, pudiendo ser consultados en los Registros de la CNMV, y por medio telemáticos en <http://fondos.ibercaja.es/revista>.

La Entidad Gestora atenderá las consultas de los clientes relacionadas con las IIC gestionadas en Paseo de la Constitución 4, 3.º planta, de Zaragoza (50008), teléfono 976 23 94 84 y en el e-mail igf.atencion.clientes@gestionfondos.ibercaja.es.

Asimismo cuenta con un departamento o servicio de atención al cliente encargado de resolver las quejas y reclamaciones. La CNMV también pone a disposición la Oficina de Atención al Inversor (902 149 200, e-mail: inversores@cnmv.es).

1. Política de inversión y divisa de denominación

Categoría: *Vocación inversora*: Renta Fija Euro

Perfil de riesgo: 2 (en una escala del 1 al 7)

Descripción general: Política de inversión: El Fondo invierte en activos de renta fija, tanto públicos como privados, negociados en la OCDE, esencialmente de Europa, EEUU y Japón. La duración media de la cartera es inferior a 6 años.

Operativa en instrumentos derivados: El fondo ha utilizado instrumentos derivados de mercados organizados para llevar a cabo sus estrategias de inversión.

La metodología aplicada para calcular la exposición total al riesgo de mercado es el método del compromiso.

Una información más detallada sobre la Política de inversión del Fondo se puede encontrar en su folleto informativo.

Divisa de denominación: Euro.

2.2. Comportamiento

A. Individual

Clase A

Rentabilidad (% sin anualizar)

Acum. 2025	Trimestral				Anual				
	4.º 2025	3.º 2025	2.º 2025	1.º 2025	2024	2023	2022	2020	
Rentabilidad IIC	3,69	0,43	1,47	1,64	0,11	5,05	9,25	-15,63	1,27

Rentabilidades extremas ¹	4.º trimestre 2025		Último año		Últimos 3 años	
	%	Fecha	%	Fecha	%	Fecha
Rentabilidad mínima	-0,26	14-11-2025	-0,89	05-03-2025	-1,33	13-06-2022
Rentabilidad máxima	0,23	15-10-2025	0,50	10-04-2025	1,00	02-02-2023

¹ Sólo se informa para las clases con una antigüedad mínima del periodo solicitado y siempre que no se haya modificado su vocación inversora. Se refiere a las rentabilidades máximas y mínimas entre dos valores liquidativos consecutivos. La periodicidad de cálculo del valor liquidativo es diaria. Recuerde que rentabilidades pasadas no presuponen rentabilidades futuras. Sólo se informa si se ha mantenido una política de inversión homogénea en el periodo.

Medidas de riesgo (%)

Volatilidad ² de	Acum. 2025	Trimestral				Anual			
		4.º 2025	3.º 2025	2.º 2025	1.º 2025	2024	2023	2022	2020
Valor liquidativo	2,22	1,24	1,57	2,74	2,89	2,63	3,49	5,11	3,88
Ibex 35	16,21	11,58	12,59	23,89	14,53	13,27	13,96	19,41	34,16
Letra Tesoro 1 año	0,33	0,19	0,22	0,42	0,46	0,63	0,76	1,44	0,53
VaR histórico ³	3,96	3,96	3,99	4,00	4,04	4,58	4,54	4,28	3,19

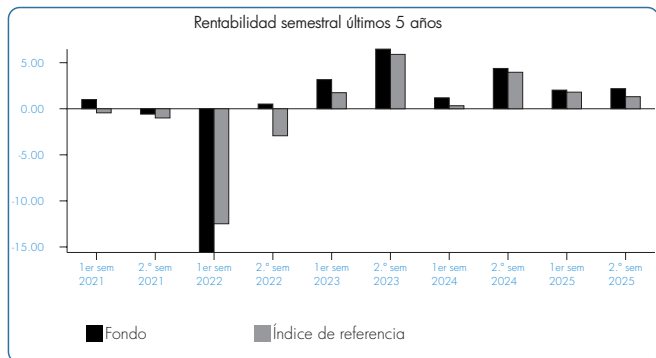
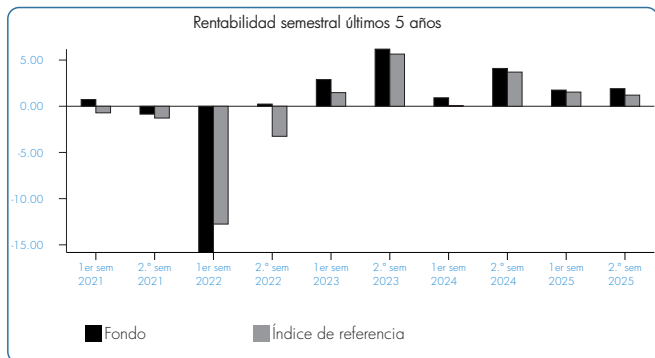
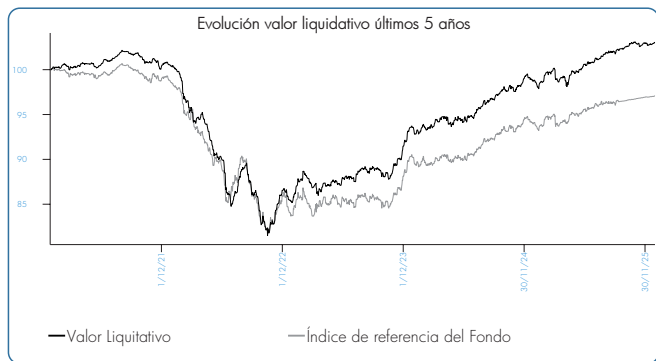
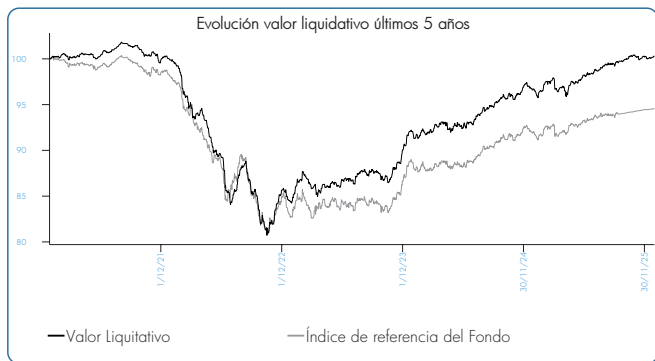
² Volatilidad histórica: Indica el riesgo de un valor en un periodo, a mayor volatilidad mayor riesgo. A modo comparativo se ofrece la volatilidad de distintas referencias. Sólo se informa de la volatilidad para los periodos con política de inversión homogénea.

³ VaR histórico: Indica lo máximo que se puede perder, con un nivel de confianza del 99%, en el plazo de 1 mes, si se repitiese el comportamiento de la IIC en los últimos 5 años. El dato es a finales del periodo de referencia.

Ratio de gastos (% s/patrimonio medio)

Ratio total de gastos	Acum. 2025	Trimestral				Anual			
		4.º 2025	3.º 2025	2.º 2025	1.º 2025	2024	2023	2022	2020
	1,22	0,31	0,31	0,31	0,30	1,23	1,23	1,22	1,23

Incluye los gastos directos soportados en el periodo de referencia: comisión de gestión sobre patrimonio, comisión de depositario, auditoría, servicios bancarios (salvo gastos de financiación), y resto de gastos de gestión corriente, en términos de porcentaje sobre patrimonio medio del periodo. En el caso de fondos/compartimentos que invierten más de un 10% de su patrimonio en otras IIC se incluyen también los gastos soportados indirectamente, derivados de esas inversiones, que incluyen las comisiones de suscripción y de reembolso. Este ratio no incluye la comisión de gestión sobre resultados ni los costes de transacción por la compraventa de valores.



El 1 de enero de 2021 y el 1 de enero de 2024 se modifica el bm del fondo. El 12 de septiembre de 2025 se elimina el benchmark del fondo. Por lo que la línea de evolución del benchmark se compone de los sucesivos benchmark que ha tenido el fondo hasta el 12.9.25, y la evolución de la letra a un año a partir de entonces.

El 1 de enero de 2021 y el 1 de enero de 2024 se modifica el bm del fondo. El 12 de septiembre de 2025 se elimina el benchmark del fondo. Por lo que la línea de evolución del benchmark se compone de los sucesivos benchmark que ha tenido el fondo hasta el 12.9.25, y la evolución de la letra a un año a partir de entonces.

Clase B

Rentabilidad (% sin anualizar)

Acum. 2025	Trimestral				Anual			
	4.º 2025	3.º 2025	2.º 2025	1.º 2025	2024	2023	2022	
Rentabilidad IIC	4,25	0,57	1,60	1,78	0,25	5,62	9,84	-15,17

Rentabilidades extremas ¹	4.º trimestre 2025		Último año		Últimos 3 años	
	%	Fecha	%	Fecha	%	Fecha
Rentabilidad mínima	-0,26	14-11-2025	-0,89	05-03-2025	-1,33	13-06-2022
Rentabilidad máxima	0,23	15-10-2025	0,50	10-04-2025	1,00	02-02-2023

¹ Sólo se informa para las clases con una antigüedad mínima del período solicitado y siempre que no se haya modificado su vocación inversora. Se refiere a las rentabilidades máximas y mínimas entre dos valores liquidativos consecutivos. La periodicidad de cálculo del valor liquidativo es diaria. Recuerde que rentabilidades pasadas no presuponen rentabilidades futuras. Sólo se informa si se ha mantenido una política de inversión homogénea en el período.

Medidas de riesgo (%)

Volatilidad ² de	Acum. 2025	Trimestral				Anual		
		4.º 2025	3.º 2025	2.º 2025	1.º 2025	2024	2023	2022
Valor liquidativo	2,22	1,24	1,57	2,74	2,89	2,63	3,49	5,11
Ibex 35	16,21	11,58	12,59	23,89	14,53	13,27	13,96	19,41
Letra Tesoro 1 año	0,33	0,19	0,22	0,42	0,46	0,63	0,76	1,44
VaR histórico ³	3,96	3,96	3,99	4,00	4,07	4,16	4,58	4,91

² Volatilidad histórica: Indica el riesgo de un valor en un período, a mayor volatilidad mayor riesgo. A modo comparativo se ofrece la volatilidad de distintas referencias. Sólo se informa de la volatilidad para los períodos con política de inversión homogénea.

³ VaR histórico: Indica lo máximo que se puede perder, con un nivel de confianza del 99%, en el plazo de 1 mes, si se repitiese el comportamiento de la IIC en los últimos 5 años. El dato es a finales del período de referencia.

Ratio de gastos (% s/patrimonio medio)

Ratio total de gastos	Acum. 2025	Trimestral				Anual		
		4.º 2025	3.º 2025	2.º 2025	1.º 2025	2024	2023	2022
	0,68	0,17	0,17	0,17	0,17	0,68	0,68	0,46

Incluye los gastos directos soportados en el periodo de referencia: comisión de gestión sobre patrimonio, comisión de depositario, auditoría, servicios bancarios (salvo gastos de financiación), y resto de gastos de gestión corriente, en términos de porcentaje sobre patrimonio medio del periodo. En el caso de fondos/compartimentos que invierten más de un 10% de su patrimonio en otras IIC se incluyen también los gastos soportados indirectamente, derivados de esas inversiones, que incluyen las comisiones de suscripción y de reembolso. Este ratio no incluye la comisión de gestión sobre resultados ni los costes de transacción por la compra/venta de valores.

B.Comparativa

Durante el período de referencia, la rentabilidad media en el período de referencia de los Fondos gestionados por Ibercaja Gestión se presenta en el cuadro adjunto. Los Fondos se agrupan según su vocación inversora.

Vocación Inversora	Patrimonio Gestionado* (miles de euros)	N.º de partícipes*	Rentabilidad semestral media**
Renta fija euro	19.894.601	407.544	1,23
Renta fija internacional	1.287.401	53.235	1,64
Renta fija mixta euro	-	-	-
Renta fija mixta internacional	3.291.375	76.338	2,85
Renta variable mixta euro	-	-	-
Renta variable mixta internacional	1.046.384	35.680	4,97
Renta variable euro	60.020	2.838	18,75
Renta variable internacional	3.868.097	172.015	9,12
IIC de gestión pasiva ¹	-	-	-
Garantizado de rendimiento fijo	184.622	6.466	0,63
Garantizado de rendimiento variable	9.735	369	2,93
De garantía parcial	-	-	-
Retorno absoluto	-	-	-
Global	1.309.550	24.192	2,35
FMM a corto plazo de valor liquidativo variable	-	-	-
FMM a corto plazo de valor liquidativo constante de deuda pública	-	-	-
FMM a corto plazo de valor liquidativo de baja volatilidad	-	-	-
FMM estándar de valor liquidativo variable	-	-	-
Renta fija euro corto plazo	539.329	2.870	0,75
IIC que replica un índice	-	-	-
IIC con objetivo concreto de rentabilidad no garantizado	-	-	-
Total Fondos	31.491.114	781.547	2,58

* Medias.

** Rentabilidad media ponderada por patrimonio medio de cada FI en el periodo.

¹ Incluye IIC que replican o reproducen un índice, Fondos cotizados (ETF) e IIC con objetivo concreto de rentabilidad no garantizado.

2.3. Distribución del patrimonio a cierre del periodo
(Importes en miles de euros)

Distribución del patrimonio	31/12/2025		30/6/2025	
	Importe	% sobre patrimonio	Importe	% sobre patrimonio
(+) INVERSIONES FINANCIERAS	1.062.915	98,35	1.006.059	98,91
Cartera interior	58.583	5,42	66.643	6,55
Cartera exterior	975.599	90,27	916.185	90,07
Intereses de la cartera de inversión	28.733	2,66	23.231	2,28
Inversiones dudosas, morosas o en litigio	-	-	-	-
(+) LIQUIDEZ (TESORERÍA)	18.503	1,71	12.120	1,19
(+/-) RESTO	-624	-0,06	-1.010	-0,10
TOTAL PATRIMONIO	1.080.794	100,00	1.017.169	100,00

Nota: Las inversiones financieras se informan a valor estimado de realización.

2.4. Estado de variación patrimonial

PATRIMONIO FIN PERIODO ANTERIOR (miles de euros)	% sobre patrimonio medio			% Variación respecto a 30/6/25
	Variación 2.º sem. 2025	Variación 1.º sem. 2025	Variación acumul. anual	
1.017.169	1.040.199	1.040.199	-	-
+/- Suscripciones/reembolsos (neto)	3,95	-4,26	-0,13	-196,79
- Beneficios brutos distribuidos	-	-	-	-
+/- Rendimientos netos	2,10	1,97	4,08	11,41
(+) Rendimientos de gestión	2,49	2,35	4,84	10,68
+ Intereses	2,07	2,11	4,18	2,57
+ Dividendos	-	-	-	-
+/- Resultados en renta fija (realizadas o no)	0,40	0,25	0,65	66,69
+/- Resultados en renta variable (realizadas o no)	-	-	-	-
+/- Resultados en depósitos (realizadas o no)	-	-	-	-
+/- Resultados en derivados (realizadas o no)	0,02	-0,01	0,02	-439,09
+/- Resultados en IIC (realizadas o no)	-	-	-	-
+/- Otros resultados	-	-	-	-376,60
+/- Otros rendimientos	-	-	-	-
(-) Gastos repercutidos	-0,39	-0,38	-0,76	6,81
- Comisión de gestión	-0,29	-0,28	-0,57	6,55
- Comisión de depositario	-0,08	-0,07	-0,15	6,14
- Gastos por servicios exteriores	-	-	-	2,56
- Otros gastos de gestión corriente	-	-	-	24,43
- Otros gastos repercutidos	-0,02	-0,02	-0,04	11,41
(+) Ingresos	-	-	-	-92,57
+ Comisiones de descuento a favor de la IIC	-	-	-	-
+ Comisiones retrocedidas	-	-	-	-
+ Otros ingresos	-	-	-	-92,57
PATRIMONIO FIN PERIODO ACTUAL (miles de euros)	1.080.794	1.017.169	1.080.794	-

3. Inversiones financieras

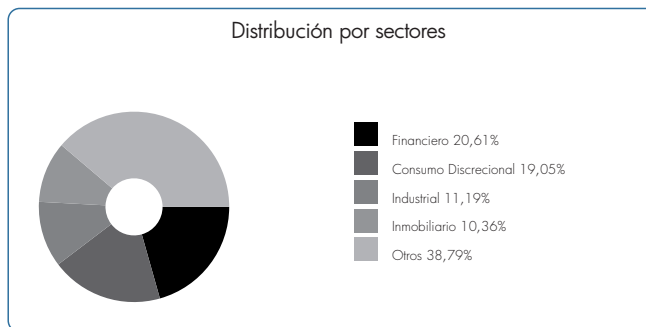
3.1. Inversiones financieras a valor estimado de realización (en miles de euros) a cierre del periodo

Descripción de la inversión y emisor	Divisa	31/12/2025		30/6/2025	
		Valor de mercado	% sobre patrimonio	Valor de mercado	% sobre patrimonio
BONO ESTADO ESPAÑOL 3,55 31/10/33	EUR	30.106	2,79	30.260	2,97
Total Deuda Pública Cotizada más de 1 año		30.106	2,79	30.260	2,97
BONO PROSEGUR CASH 3,38 09/10/30	EUR	4.242	0,39	-	-
BONO UNICAJA BANCO 3,13 19/07/32	EUR	11.759	1,09	11.788	1,16
BONO BANKINTER 4,88 13/09/31	EUR	8.784	0,81	8.878	0,87
BONO UNICAJA BANCO 6,50 11/09/28	EUR	1.697	0,16	1.718	0,17
BONO BANKINTER 1,25 23/12/32	EUR	1.995	0,18	2.000	0,20
Total Renta Fija Privada Cotizada más de 1 año		28.477	2,63	24.384	2,40
Total Renta Fija Cotizada		58.583	5,42	54.643	5,37
SIMULTANEA IBERCAJA BANCO 1,93 01/07/25	EUR	-	-	12.000	1,18
Total Adquisición Temporal Activos		-	-	12.000	1,18
TOTAL RENTA FIJA		58.583	5,42	66.643	6,55
TOTAL INVERSIONES FINANCIERAS INTERIOR		58.583	5,42	66.643	6,55
BONO ESTADO ITALIANO 3,45 15/07/31	EUR	5.128	0,47	5.148	0,51
BONO ESTADO ITALIANO 3,85 01/07/34	EUR	21.808	2,02	9.382	0,92
BONO ESTADO ITALIANO 2,50 01/12/32	EUR	11.395	1,05	11.445	1,13
BONO ESTADO ITALIANO 4,40 01/05/33	EUR	13.029	1,21	13.108	1,29
Total Deuda Pública Cotizada más de 1 año		51.360	4,75	39.084	3,85
BONO AMCOR UK FINANCE 3,20 17/11/29	EUR	5.003	0,46	-	-
BONO VERALLIA 3,50 14/11/29	EUR	6.293	0,58	-	-
BONO PVH CORP 5,50 13/06/30	USD	1.212	0,11	-	-
BONO TELEFONICA EUROPE 8,25 15/09/30	USD	982	0,09	-	-
BONO REPSOL E&P CAP MAR 5,20 16/09/30	USD	5.883	0,54	-	-
BONO IDS FINANCING 3,25 01/10/29	EUR	4.971	0,46	-	-
BONO ALSTRIA OFFICE 4,25 15/10/29	EUR	8.014	0,74	-	-
BONO SERV FINAN CARREFOUR 3,50 29/09/28	EUR	4.020	0,37	-	-

Descripción de la inversión y emisor	Divisa	31/12/2025		30/6/2025	
		Valor de mercado	% sobre patrimonio	Valor de mercado	% sobre patrimonio
BONO IHG FINANCE 3,38 10/09/30	EUR	1.995	0,18	-	-
BONO LEVI STRAUSS 4,00 15/08/30	EUR	3.052	0,28	-	-
BONO KERING 3,12 27/11/29	EUR	5.024	0,46	-	-
BONO VALEO 5,13 20/05/31	EUR	3.100	0,29	-	-
BONO LANDSBANKINN HF 3,50 24/06/30	EUR	2.701	0,25	2.696	0,27
BONO ACS 3,75 11/06/30	EUR	9.985	0,92	-	-
BONO GRENKE FINANCE 5,25 08/04/30	EUR	6.652	0,62	6.450	0,63
BONO SACYR 4,75 29/05/30	EUR	8.783	0,81	8.633	0,85
BONO AROUNDTOWN 3,50 13/05/30	EUR	10.376	0,96	3.440	0,34
BONO KOMMUNALKREDIT AG 4,25 01/04/31	EUR	9.202	0,85	4.157	0,41
BONO TIKEHAU CAPITAL 4,25 08/04/31	EUR	6.489	0,60	6.487	0,64
BONO ISLANDSBANKI 3,88 20/09/30	EUR	1.981	0,18	1.990	0,20
BONO HARLEY-DAVIDSON FINL 4,00 12/03/30	EUR	12.621	1,17	12.463	1,23
BONO FORD MOTOR CREDIT 4,07 21/08/30	EUR	1.919	0,18	-	-
BONO METRO AG 4,00 05/03/30	EUR	1.614	0,15	1.599	0,16
BONO ARION BANKI HF 3,63 27/05/30	EUR	3.466	0,32	3.472	0,34
BONO BARRY CALLEBAUT 4,25 19/08/31	EUR	5.856	0,54	2.720	0,27
BONO INVESTEC 3,63 19/02/31	EUR	5.263	0,49	5.269	0,52
BONO WHIRLPOOL FINAN LUX 1,10 09/11/27	EUR	10.525	0,97	-	-
BONO CONTOURGLOBAL 5,06 28/02/30	EUR	7.571	0,70	2.376	0,23
BONO ITM ENTREPRISES 4,13 29/01/30	EUR	6.131	0,57	6.087	0,60
BONO CASTELLUM AB 4,13 10/12/30	EUR	7.585	0,70	7.515	0,74
BONO IPSOS 3,75 22/01/30	EUR	1.825	0,17	1.829	0,18
BONO TRATON FINANCE LUX 3,75 27/03/30	EUR	2.034	0,19	-	-
BONO GENERAL MOTORS FIN 3,70 14/07/31	EUR	5.044	0,47	4.999	0,49
BONO GATWICK FUNDING 3,63 16/10/33	EUR	-	-	4.970	0,49
BONO BARRY CALLEBAUT 4,00 14/06/29	EUR	9.246	0,86	9.101	0,89
BONO ARCELOR MITTAL 3,50 13/12/31	EUR	10.075	0,93	9.964	0,98
BONO DEUTSCHE PFANDBRIEF 4,00 27/01/28	EUR	9.030	0,84	7.121	0,70
BONO TDF INFRASTRUCTURE 4,13 23/10/31	EUR	10.154	0,94	10.130	1,00
BONO TDC NET AS 6,50 01/06/31	EUR	5.612	0,52	5.570	0,55
BONO KION GROUP AG 4,00 20/11/29	EUR	13.684	1,27	13.463	1,32
BONO PRYSMIAN SPA 3,88 28/11/31	EUR	9.977	0,92	9.938	0,98
BONO VERALLIA 3,88 04/11/32	EUR	9.754	0,90	9.968	0,98
BONO ITM ENTREPRISES 5,75 22/07/29	EUR	8.216	0,76	8.180	0,80
BONO SOCIETE GEN RF SGCR 3,63 13/11/30	EUR	5.056	0,47	5.071	0,50
BONO CA IMMOBILIEN 4,25 30/04/30	EUR	9.168	0,85	9.078	0,89
BONO TAG IMMOBILIEN 4,25 04/03/30	EUR	2.064	0,19	2.058	0,20
BONO WINTERSHALL DEA 1,82 25/09/31	EUR	7.860	0,73	7.891	0,78
BONO VOLKSWAGEN FI SER NV 3,63 19/05/29	EUR	11.158	1,03	11.150	1,10
BONO HOLDING D'INFRA METI 4,88 24/10/29	EUR	3.947	0,37	3.950	0,39
BONO DIGITAL DUTCH FINCO 1,50 15/03/30	EUR	7.295	0,67	7.301	0,72
BONO GRENKE FINANCE 5,13 04/01/29	EUR	7.262	0,67	7.199	0,71
BONO LOGICOR FINANCING 4,25 18/07/29	EUR	10.399	0,96	10.332	1,02
BONO COMMERZBANK 4,88 16/10/34	EUR	6.314	0,58	11.514	1,13
BONO GRAND CITY PROPRIETIE 4,38 09/01/30	EUR	7.308	0,68	7.283	0,72
BONO POSTNL NV 4,75 12/06/31	EUR	8.083	0,75	7.986	0,79
BONO SEVERN TRENT WATER 4,00 05/03/34	EUR	2.043	0,19	2.043	0,20
BONO RADIOTELEVISIONE IT 4,38 10/07/29	EUR	4.165	0,39	4.164	0,41
BONO MUNDYS 4,50 24/01/30	EUR	8.822	0,82	8.757	0,86
BONO FIBERCO SPA 2,38 12/10/27	EUR	4.475	0,41	4.429	0,44
BONO PIRELLI & C SPA 3,88 02/07/29	EUR	2.308	0,21	2.312	0,23
BONO REDEXIS SAU 4,38 30/05/31	EUR	10.049	0,93	10.068	0,99
BONO AUTOSTRAD PER ITALI 2,00 15/01/30	EUR	4.650	0,43	4.682	0,46
BONO SAGAX 4,38 29/05/30	EUR	3.107	0,29	3.116	0,31
BONO EL CORTE INGLES 4,25 26/06/31	EUR	9.003	0,83	8.915	0,88
BONO K+S AG REG 4,25 19/06/29	EUR	5.396	0,50	8.328	0,82
BONO GENERALI 5,27 12/09/33	EUR	6.003	0,56	6.029	0,59
BONO PRAEMIA HEALTHCARE 5,50 19/09/28	EUR	3.244	0,30	5.402	0,53
BONO IMCD 4,88 18/09/28	EUR	10.505	0,97	10.544	1,04
BONO ANGLIO AMER CAP 4,13 15/03/32	EUR	11.336	1,05	11.285	1,11
BONO ICADEE 0,63 18/01/31	EUR	4.137	0,38	4.156	0,41
BONO JEFFERIES FINA GROUP 4,00 16/04/29	EUR	6.954	0,64	-	-
BONO VALEO 4,50 11/04/30	EUR	17.339	1,60	16.912	1,66
BONO PVH CORP 4,13 16/07/29	EUR	10.881	1,01	10.781	1,06
BONO CIP NV 1,50 27/09/31	EUR	4.349	0,40	4.324	0,43
BONO ENI 2,75 11/05/72	EUR	4.572	0,42	4.555	0,45
BONO FNAC DARTY SA 6,00 01/04/29	EUR	6.303	0,58	6.346	0,62
BONO UCB SA 4,25 20/03/30	EUR	5.892	0,55	5.847	0,57
BONO LANDSBANKINN HF 5,00 13/05/28	EUR	5.286	0,49	5.301	0,52
BONO MOBICO GROUP PLC 4,88 26/09/31	EUR	-	-	4.469	0,44
BONO GIENCORE CAP FIN DAC 1,25 01/03/33	EUR	8.116	0,75	8.139	0,80
BONO FORD MOTOR CREDIT 4,45 14/02/30	EUR	14.812	1,37	14.697	1,44
BONO HEIDELB MAT FINANCE 4,88 21/11/33	EUR	10.400	0,96	10.372	1,02
BONO CRELAN 5,25 23/01/32	EUR	9.745	0,90	9.858	0,97
BONO VF CORP 0,63 25/02/32	EUR	7.415	0,69	6.641	0,65
BONO ZF EUROPE FINANCE 4,75 31/01/29	EUR	9.476	0,88	8.936	0,88
BONO VF CORP 4,25 07/03/29	EUR	7.978	0,74	7.643	0,75
BONO ACCIONA ENERGIA FINA 3,75 25/04/30	EUR	20.346	1,88	22.418	2,20
BONO BAYER 4,63 25/05/33	EUR	5.344	0,49	5.314	0,52
BONO BAYER 5,38 25/03/82	EUR	5.018	0,46	4.959	0,49
BONO PERMANENT TSB GRP 6,63 30/06/29	EUR	22.140	2,05	22.275	2,19

Descripción de la inversión y emisor	Divisa	31/12/2025		30/6/2025	
		Valor de mercado	% sobre patrimonio	Valor de mercado	% sobre patrimonio
BONO TDC NET AS 5,62 06/02/30	EUR	12.793	1,18	12.765	1,25
BONO BNP PARIBAS CARDIF 4,03 25/11/80	EUR	-	-	17.913	1,76
BONO VOLKSWAGEN LEASING 4,75 25/09/31	EUR	5.380	0,50	5.358	0,53
BONO CAIXABANK 6,13 30/05/34	EUR	10.852	1,00	10.915	1,07
BONO NEW IMMO HOLDING 6,00 22/03/29	EUR	12.810	1,19	11.441	1,12
BONO DEUTSCHE BANK AG 4,00 24/06/32	EUR	4.831	0,45	4.885	0,48
BONO ANGLO AMER CAP 4,75 21/09/32	EUR	9.579	0,89	9.577	0,94
BONO AUTOSTRAD PER ITALI 5,13 14/06/33	EUR	6.062	0,56	6.060	0,60
BONO TIKEHAU CAPITAL 6,63 14/03/30	EUR	14.745	1,36	14.741	1,45
BONO FORD MOTOR CREDIT 5,13 20/02/29	EUR	6.145	0,57	8.118	0,80
BONO UBS GROUP AG 4,38 11/01/31	EUR	2.078	0,19	2.097	0,21
BONO GENERAL MOTORS FIN 4,30 15/02/29	EUR	5.157	0,48	5.191	0,51
BONO CAIXABANK 5,13 19/07/34	EUR	3.289	0,30	3.312	0,33
BONO MIZUHO FINANCIAL 4,42 20/05/33	EUR	5.683	0,53	5.753	0,57
BONO ASTM SPA 2,38 25/11/33	EUR	3.488	0,32	3.519	0,35
BONO SIEMENS ENERGY FINAN 4,25 05/04/29	EUR	5.198	0,48	5.218	0,51
BONO DEUTSCHE BANK AG 5,00 05/09/30	EUR	5.238	0,48	5.292	0,52
BONO ALIAX FINANCE 0,88 08/11/28	EUR	5.133	0,47	5.156	0,51
BONO MAREX GROUP 8,38 02/02/28	EUR	7.729	0,72	7.871	0,77
BONO TDF INFRASTRUCTURE 1,75 01/12/29	EUR	5.234	0,48	5.324	0,52
BONO AUTOSTRAD PER ITALI 2,00 04/12/28	EUR	4.615	0,43	4.652	0,46
BONO FORD MOTOR CREDIT 6,13 15/05/28	EUR	6.145	0,57	6.178	0,61
BONO DEUTSCHE BANK AG 5,63 19/05/31	EUR	-	-	2.394	0,24
BONO VOLKSWAG INTL FIN 4,38 28/03/71	EUR	1.606	0,15	1.562	0,15
BONO VALEO 5,38 28/05/27	EUR	2.052	0,19	2.065	0,20
BONO FORD MOTOR CREDIT 4,87 03/08/27	EUR	5.196	0,48	5.190	0,51
BONO ZF FINANCE 5,75 03/08/26	EUR	-	-	2.544	0,25
BONO IOARRE INVESTMENTS 6,50 15/05/29	EUR	4.083	0,38	4.105	0,40
BONO DEUTSCHE PFANDBRIEF 4,38 28/08/26	EUR	-	-	993	0,10
BONO CAIXABANK 6,25 23/02/33	EUR	1.275	0,12	1.291	0,13
BONO SES 3,50 14/01/29	EUR	11.520	1,07	11.679	1,15
BONO SOFTBANK GROUP 4,00 19/09/29	EUR	3.372	0,31	3.358	0,33
BONO CELLNEX FINANCE 2,00 15/09/32	EUR	7.019	0,65	7.033	0,69
BONO ICG PLC 2,50 28/01/30	EUR	8.463	0,78	8.428	0,83
BONO VGP NV 2,25 17/01/30	EUR	13.596	1,26	13.491	1,33
BONO MAHLE GMBH 2,38 14/05/28	EUR	5.265	0,49	5.279	0,52
BONO CONTOURGLOBAL 3,13 01/01/28	EUR	-	-	4.650	0,46
BONO CIMIC FINANCE 1,50 28/05/29	EUR	5.489	0,51	5.515	0,54
BONO ZF FINANCE 2,25 03/05/28	EUR	859	0,08	829	0,08
BONO HEIMSTADEN BOSTAD TR 1,00 13/04/28	EUR	4.726	0,44	4.710	0,46
BONO WINTERSHALL DEA 3,00 20/01/70	EUR	2.642	0,24	2.620	0,26
BONO SOUTHERN 1,88 15/09/81	EUR	-	-	1.134	0,11
BONO CBRE GI OPEN END 0,90 12/10/29	EUR	3.324	0,31	3.302	0,32
BONO EUTELSAT S.A. 1,50 13/10/28	EUR	2.549	0,24	2.499	0,25
BONO CELLNEX FINANCE 2,00 15/02/33	EUR	8.595	0,80	8.645	0,85
BONO FORVIA 2,38 15/06/27	EUR	359	0,03	4.855	0,48
BONO SOFTBANK GROUP 3,38 06/07/29	EUR	5.281	0,49	5.191	0,51
BONO FORVIA 3,75 15/06/28	EUR	2.064	0,19	2.849	0,28
BONO BLACKSTONE PP EUR HO 1,00 04/05/28	EUR	2.861	0,26	2.824	0,28
BONO INTESA SANPAOLO ASSI 2,38 22/12/30	EUR	7.134	0,66	3.760	0,37
BONO NEXI 2,13 30/04/29	EUR	910	0,08	902	0,09
BONO MEDIOBANCA 2,30 23/11/30	EUR	-	-	1.907	0,19
BONO ORGANON & CO 2,88 30/04/28	EUR	7.634	0,71	5.222	0,51
BONO ROADSTER FINANCE 2,38 08/12/32	EUR	3.122	0,29	3.113	0,31
BONO AIB GROUP 2,88 30/05/31	EUR	-	-	1.958	0,19
BONO DEUTSCHE BANK AG 1,75 19/11/30	EUR	1.719	0,16	1.738	0,17
BONO UBISOFT 0,88 24/11/27	EUR	8.403	0,78	8.394	0,83
BONO NISSAN MOTOR CO LTD 3,20 17/09/28	EUR	18.846	1,74	18.765	1,84
BONO ALBEMARLE NEW HOL 1,63 25/11/28	EUR	-	-	4.060	0,40
BONO NEW IMMO HOLDING 3,25 23/07/27	EUR	3.780	0,35	3.684	0,36
BONO VF CORP 0,25 25/02/28	EUR	3.425	0,32	3.300	0,32
Total Renta Fija Privada Cotizada más de 1 año		919.789	85,09	872.590	85,84
BONO TRAFIGURA FUNDING 3,88 02/02/26	EUR	4.456	0,41	4.516	0,44
Total Renta Fija Privada Cotizada menos de 1 año		4.456	0,41	4.516	0,44
Total Renta Fija Cotizada		975.605	90,25	916.190	90,13
TOTAL RENTA FIJA		975.605	90,25	916.190	90,13
TOTAL INVERSIONES FINANCIERAS EXTERIOR		975.605	90,25	916.190	90,13
TOTAL INVERSIONES FINANCIERAS		1.034.188	95,67	982.834	96,68

3.2. Distribución de las inversiones financieras a 31/12/2025 (% sobre el patrimonio total)



3.3. Operativa en derivados

Posiciones abiertas a 31/12/2025 (en miles de euros)

Subyacente	Instrumento	Nominal Comprometido	Objetivo de la Inversión
FUT.S/ EURO-BUND 10 AÑOS A:0326	V/ Opc. PUT S/EURO BUND 126,5 A:0126	35.420	Inversión
Total Subyacente Renta Fija		35.420	
Dólar USA	V/ FUTURO S/EURO FX CURR A:0326	8.086	Inversión
Total Subyacente Tipo de Cambio		8.086	
TOTAL OBLIGACIONES		43.506	

4. Hechos relevantes

	Sí	No
a) Suspensión temporal de suscripciones/reembolsos		x
b) Reanudación de suscripciones/reembolsos		x
c) Reembolso de patrimonio significativo		x
d) Endeudamiento superior al 5% del patrimonio		x
e) Sustitución de la Sociedad Gestora		x
f) Sustitución de la Entidad Depositaria		x
g) Cambio de control de la Sociedad Gestora		x
h) Cambio en elementos esenciales del folleto informativo	x	
i) Autorización del proceso de fusión		x
j) Otros hechos relevantes		x

5. Anexo explicativo de hechos relevantes

Cambio en elementos esenciales del folleto informativo: La CNMV ha resuelto, con fecha 19 de diciembre de 2025, verificar y registrar a solicitud de IBERCAJA GESTIÓN, SGIIC, SAU, como entidad Gestora, y de CECABANK, SA, como entidad Depositaria, la actualización del folleto de IBERCAJA HORIZONTE, FI (inscrito en el Registro Administrativo de Fondos de Inversión de carácter financiero con el número 1200), al objeto de incluir los gastos derivados del servicio de análisis sobre inversiones.

Cambio en elementos esenciales del folleto informativo: La CNMV ha resuelto, con fecha 12 de septiembre de 2025, verificar y registrar a solicitud de IBERCAJA GESTIÓN, SGIIC, SAU, como entidad Gestora, y de CECABANK, SA, como entidad Depositaria, la actualización del folleto de IBERCAJA HORIZONTE, FI (inscrito en el Registro Administrativo de Fondos de Inversión de carácter financiero con el número 1200), al objeto de modificar el límite horario a efectos del valor liquidativo aplicable a suscripciones y reembolsos.

6. Operaciones vinculadas y otras informaciones

	Sí	No
a) Partícipes significativos en el patrimonio del Fondo (porcentaje superior al 20%)	x	
b) Modificaciones de escasa relevancia en el Reglamento		x
c) Gestora y el depositario son del mismo grupo (según artículo 4 de la LMV)		x
d) Se han realizado operaciones de adquisición y venta de valores en los que el depositario ha actuado como vendedor o comprador, respectivamente		x
e) Se han adquirido valores o instrumentos financieros emitidos o avalados por alguna entidad del grupo de la gestora o depositario, o alguno ha actuado como colocador, asegurador, director o asesor, o se han prestado valores a entidades vinculadas		x
f) Se han adquirido valores o instrumentos financieros cuya contrapartida ha sido una entidad del grupo de la gestora o depositario, u otra IIC gestionada por la misma gestora u otra gestora del grupo		x
g) Se han percibido ingresos por entidades del grupo de la gestora que tienen como origen comisiones o gastos satisfechos por la IIC		x
h) Otras informaciones u operaciones vinculadas	x	

7. Anexo explicativo sobre operaciones vinculadas y otras informaciones

Participaciones significativas: Al final del periodo, IBERCAJA VIDA COMPAÑIA DE SEGUROS Y REASEGUROS S A poseía una participación directa de 260.335,94 miles de euros que supone el 24,00% sobre el patrimonio del fondo.

* Ibercaja Banco S.A., es propietaria del 100% del capital de la Gestora.

* Operaciones vinculadas: Ibercaja Gestión SGIC realiza una serie de operaciones en las que actúa como intermediario/contrapartida una entidad del grupo, Ibercaja Banco S.A. o la entidad depositaria, CECABANK:

- Operaciones repo sobre deuda pública:

Efectivo venta: 12.000.666,01 Euros (1,14% sobre patrimonio medio)

- Compraventa de divisas:

Efectivo compra: 9.279.496,59 Euros (0,88% sobre patrimonio medio)

- Comisión de depositaria:

Importe: 794.706,29 Euros (0,0756% sobre patrimonio medio)

- Importe financiado:

Importe: 81.349,72 Euros (0,0077% sobre patrimonio medio)

- Comisión pagada por liquidación de valores:

Importe: 1.560,00 Euros (0,0001% sobre patrimonio medio)

- Pagos Emir:

Importe: 653,40 Euros (0,0001% sobre patrimonio medio)

- Tarifa CSDR por Operación liquidada:

Importe: 0,98 Euros (0,0000% sobre patrimonio medio)

8. Información y advertencias a instancia de la CNMV

No aplicable.

9. Anexo explicativo del informe periódico

1. SITUACION DE LOS MERCADOS Y EVOLUCIÓN DEL FONDO.

a) Visión de la gestora/sociedad sobre la situación de los mercados.

Durante el segundo semestre del año, los mercados financieros han mostrado un comportamiento claramente positivo, apoyados en la solidez de los resultados empresariales, la resiliencia de los márgenes corporativos y un entorno macroeconómico marcado por inflaciones contenidas y bancos centrales prudentes.

En renta variable, la recuperación iniciada en verano se consolidó a lo largo del semestre. Así, las bolsas mundiales en moneda local (MSCI World) avanzan un 10,4%. La confianza generada tras los resultados del primer semestre del año, junto con el fuerte impulso de los valores ligados a la infraestructura de inteligencia artificial, sostuvo el buen tono de los activos de riesgo en el tercer trimestre. Esta dinámica continuó en el cuarto trimestre, en un contexto en el que, pese a los impactos tarifarios, las compañías mantuvieron márgenes sólidos y las expectativas de inflación permanecieron ancladas. En conjunto, los mercados globales cerraron el semestre con avances relevantes, aunque con una clara rotación sectorial: tecnología, servicios de comunicación y consumo discrecional lideraron las subidas en la parte central del semestre, mientras que en el tramo final destacaron sectores como sanidad, materiales y financiero. Por el contrario, el sector inmobiliario y el consumo básico mostraron un comportamiento más rezagado en el conjunto del periodo. De este modo, el S&P500 avanza un 10,3%, el Eurostoxx 50 un 9,2%, el Ibex 35 un 23,7%, el MSCI China un 9,9% y el Nasdaq un 11,3%. El dólar, por su parte, finalizó el semestre en los mismos niveles, a pesar de la volatilidad observada a lo largo del mismo.

En renta fija, el balance del segundo semestre también ha sido positivo, con un claro protagonismo del crédito corporativo. A lo largo del periodo, tanto las compañías con alto grado de inversión como las más apalancadas mostraron un comportamiento sólido, reflejo de la confianza del mercado en la calidad crediticia y en la capacidad de generación de caja de las empresas. En política monetaria, la Reserva Federal inició en septiembre un ciclo de bajadas de tipos que continuó en el cuarto trimestre con dos recortes adicionales de 25 puntos básicos, mientras que el BCE optó por mantener una pausa. En este contexto, la deuda pública registró mayores episodios de volatilidad, especialmente en el tramo final del año, frente a un crédito corporativo que se consolidó como el activo más consistente del semestre.

En resumen, el segundo semestre se ha caracterizado por un entorno favorable para los activos de riesgo, apoyado en fundamentales empresariales sólidos y una transición ordenada de la política monetaria, con el crédito corporativo y la renta variable global como principales beneficiados.

En este contexto Ibercaja Horizonte se ha visto beneficiado por su mayor exposición a deuda corporativa, en un contexto de mejor comportamiento frente a la deuda pública.

b) Decisiones generales de inversión adoptadas.

Durante el periodo, hemos subido el peso en Consumo Discrecional e Inmobiliario, y lo hemos bajado en Financiero, Utilities y Servicios de comunic. Por países, hemos aumentado la exposición a EE.UU., España y Italia y la hemos reducido a Francia, Alemania y Reino Unido.

Durante el periodo hemos ido modificando la duración en función de las expectativas de tipos de interés, iniciando el semestre con una duración de 4,3 años y reduciéndola de forma progresiva hacia el entorno de 3,9 años. La cartera continúa invertida mayoritariamente en deuda corporativa y hemos reducido el peso en emisiones subordinadas.

A 31 Diciembre 2025 el fondo mantiene una cartera de activos de renta fija con una vida media de 4,34 años y con una TIR media bruta (esto es sin descontar los gastos y comisiones imputables al fondo) a precios de mercado de 3,62%.

c) Índice de referencia.

La Letra del Tesoro a 1 año ha registrado una rentabilidad del 0,99%.

d) Evolución del Patrimonio, participes, rentabilidad y gastos de la IIC.

A fecha 31 Diciembre 2025, el patrimonio de la clase A ascendía a 91.784 miles de euros, variando en el periodo en 11.381 miles de euros, y un total de 4.475 participes. El patrimonio de la clase B ascendía a 989.009 miles de euros, variando en el periodo en 52.243 miles de euros, y un total de 21.666 participes. La rentabilidad simple semestral de la clase A es del 1,90% y del 2,18% de la clase B, una vez deducidos sus respectivos gastos del 0,62% de la clase A y del 0,34% de la clase B sobre patrimonio.

e) Rendimiento del fondo en comparación con el resto de fondos de la gestora.

La rentabilidad ha sido inferior para la Clase A y ha sido inferior para la Clase B, respecto a la rentabilidad media de todos los fondos, que ha sido de un 2,58%. La positiva evolución de los mercados de renta variable no ha permitido superar a la media de los fondos gestionados por la gestora donde tienen mayor peso los fondos de renta fija.

2. INFORMACION SOBRE LAS INVERSIONES.

a) Inversiones concretas realizadas durante el periodo.

Las compañías cotizadas en España, C.E.E. y Suiza han sido las que más han restado al resultado final. Las posiciones mantenidas en Francia, Alemania y EE.UU. destacan positivamente. Por sectores, Consumo Discrecional, Financiero e Inmobiliario destacan positivamente. Por posiciones individuales, los bonos New Immo Holding 2029, VF Corporation 2032, Valeo 2030 y ZF Europe Finance 2029 han sido las inversiones más destacadas. Por el lado negativo, los bonos de Mobic Group 2031, Repsol E&P 2030, Prosecur Cash 2030 y Verallia 2032 son las que peor

9. Anexo explicativo del informe periódico (continuación)

se han comportado. A lo largo del periodo, el resultado generado por todas las operaciones ha sido de 26.172.284,49 euros. Concretamente, hemos abierto posición en bonos de Jefferies 2029, Traton Finance 2030, Whirlpool 2027, Ford Motor Credit 2030, ACS 2030, Valeo 2031, Kering 2029, Levi Strauss 2030, IHG Finance 2030, Servicios Financieros Carrefour 2028, O Prosecur Cash 2030 entre otros; hemos cerrado posición en bonos de Albemarle 2028, AIB Group 2031, Mediobanca 2030, Southern 2081, Contourglobal Power 2028, Deutsche Pfandbriefbank 2026, ZF Finance 2026, Deutsche Bank 2031, Bnp Paribas Cardif Perpetuo, Mobic Group 2031 y Gatwick 2033; y hemos realizado compraventas en bonos de New Immo Holding 2028, Aroundtown 2030 y en opciones put sobre el bund.

b) Operativa de préstamo de valores.

N/A

c) Operativa en derivados y adquisición temporal de activos.

El fondo ha utilizado instrumentos derivados de mercados organizados para llevar a cabo sus estrategias de inversión. Las operaciones con este tipo de instrumentos han tenido un resultado de 251.803,19 euros en el periodo. El fondo aplica la metodología del "compromiso" para el cálculo de la exposición total al riesgo de mercado asociado a derivados. Este fondo puede realizar operaciones a plazo (según lo establecido en la Circular 3/2008), pero que se corresponden con la operativa habitual de contado del mercado en el que se realicen, o adquisiciones temporales sobre Deuda del Estado con un plazo inferior a 3 meses que podrían generar un riesgo de contrapartida. Asimismo el grado de apalancamiento medio del fondo ha sido de un 0,63%.

d) Otra información sobre inversiones.

El fondo se encuentra invertido un 95,67% en renta fija, un 0,01% en opciones y un 1,71% en liquidez.

3. EVOLUCION DEL OBJETIVO CONCRETO DE RENTABILIDAD.

N/A

4. RIESGO ASUMIDO POR EL FONDO.

El nivel de riesgo asumido por el fondo, medido por el VaR histórico, (lo máximo que se puede perder, con un nivel de confianza del 99%, en el plazo de 1 mes, si se repitiese el comportamiento de los últimos 5 años) ha sido de un 3,96% para la clase A y de un 3,96% para la clase B.

5. EJERCICIO DERECHOS POLITICOS.

La práctica del voto de Ibercaja Gestión, cuyo foco es generar resultados que beneficien a los participes, así como a la sostenibilidad del medioambiente, economía y sociedad en su conjunto, se rige por los principios del Grupo Ibercaja y es conforme a lo establecido en la regulación vigente.

En los supuestos que establece la Ley de IIC, en los que la SGIC está obligada a ejercer los derechos de asistencia y voto en las Juntas Generales, o en los casos de existencia de una prima de asistencia a junta, el ejercicio de estos derechos se lleva a cabo, con carácter general, mediante el voto a distancia, delegando el mismo en el Consejo de Administración de la compañía.

Adicionalmente, Ibercaja Gestión se apoya en un asesor de voto independiente/proxy advisor con alcance global que proporciona asistencia y recomendación acerca del voto en las Juntas Generales de las compañías cotizadas. Sin perjuicio del asesoramiento del proxy advisor será Ibercaja Gestión la que determine en última instancia la decisión final del voto.

En caso de conflicto de interés, Ibercaja Gestión, como regla general, se abstendrá en la votación en las Juntas de las compañías afectadas. En caso de que éste sea sólo potencial el ejercicio se ajustará a la norma general expuesta, sin perjuicio de lo que en última instancia determine la Dirección.

6. INFORMACION Y ADVERTENCIAS CNMV.

N/A

7. ENTIDADES BENEFICIARIAS DEL FONDO SOLIDARIO E IMPORTE CEDIDO A LAS MISMAS.

N/A

8. COSTES DERIVADOS DEL SERVICIO DE ANALISIS.

N/A

9. COMPARTIMENTOS DE PROPOSITO ESPECIAL (SIDE POCKETS).

N/A

10. PERSPECTIVAS DE MERCADO Y ACTUACION PREVISIBLE DEL FONDO.

Las previsiones para el fondo de cara a 2026 son razonablemente optimistas. La cartera mantiene una parte significativa invertida en crédito de buena calidad crediticia lo que apoya el devengo de la misma ante la previsión de que los diferenciales de crédito continúen estrechando. Por otro lado, no esperamos repuntes agresivos en la parte media de la curva de tipos por lo que el fondo debería continuar presentando una evolución favorable.

En este contexto, Ibercaja Horizonte va a mantener una estrategia de inversión similar a la que ha llevado a cabo a lo largo de 2025, con neutralidad en duración y con exposición a deuda corporativa, haciendo una gestión activa de la misma en función de la evolución de los diferenciales de crédito.

10. Información sobre la política de remuneración.

Existe una política remunerativa seguida por Ibercaja Gestión que se adjunta al final de esta publicación.

11. Información sobre las operaciones de financiación de valores, reutilización de las garantías y swaps de rendimiento total (Reglamento UE 2015/2365).

Durante el periodo no se han realizado operaciones de adquisición temporal de activos (operaciones de simultáneas).

Ampliación del punto 10. Información sobre la política de remuneración

Información al partícipe sobre la política remunerativa seguida por Ibercaja Gestión:

La política retributiva general de Ibercaja Gestión afecta tanto a los empleados de la Sociedad Gestora, como a los miembros del Consejo de Administración.

Respecto del personal de la Sociedad Gestora, la retribución está formada por un componente fijo y un componente variable. La parte fija depende de la clasificación profesional y de otras referencias de mercado en relación con la cualificación y perfil de las tareas a realizar. Conforme al art. 46(bis) de la Ley de IIC, para las categorías de empleados cuya actividad profesional incide de manera significativa en el perfil de riesgo de las IIC gestionadas y/o de la Sociedad, Ibercaja Gestión tiene establecida una política remunerativa asociada a la gestión del riesgo que regula el sistema retributivo de los altos cargos y a los responsables directos en la asunción de riesgos en las IIC (conjuntamente, el colectivo identificado).

Para los altos cargos no relacionados directamente con la gestión de las inversiones, la parte variable de la remuneración está vinculada al cumplimiento de objetivos corporativos, de carácter tanto cualitativo como cuantitativo, de Ibercaja Gestión, así como de objetivos específicos de valoración cuantitativa y cualitativa propios de cada Dirección y personales asociados al Plan Estratégico y Presupuesto anual.

En cuanto al equipo de gestores de las inversiones de las IIC, el sistema contempla objetivos específicos relacionados con la calidad de la gestión, como la superación de parámetros de referencia de cada IIC, el posicionamiento en rankings de rentabilidad de las IIC, siempre fomentando el trabajo en equipo para el conjunto de las IIC gestionadas mediante la colectivización de los resultados obtenidos. Estos son ajustados por indicadores de cumplimiento normativo y por aspectos cualitativos (participación en eventos de formación, colaboración con el resto de las áreas de la Sociedad y del Grupo, diseño de productos, elaboración de informes, artículos, entrevistas, colaboración con medios, etc.), y de evaluación del desempeño. Para el resto de los empleados no comprendidos en las anteriores categorías, el empleado puede percibir un bonus vinculado a la evaluación de unos objetivos específicos, comunicados previamente.

Por lo que respecta a los miembros del Consejo de Administración de la Sociedad Gestora, les resultan de aplicación las disposiciones relativas al personal con incidencia significativa en el perfil de riesgo de la Sociedad. Cualquier remuneración que perciban los Consejeros por el ejercicio o terminación, en su caso, de su cargo y por el desempeño de funciones ejecutivas es acorde con la Política de Remuneraciones de Consejeros, que se ajusta, en todo caso, al sistema de remuneración

estatutariamente previsto. Así se tienen en cuenta los especiales deberes y responsabilidades propios del cargo y las prácticas sectoriales y de mercado hasta donde se pudiere. La fijación de la remuneración recompensará el nivel de responsabilidad y la trayectoria profesional de los miembros del Consejo de Administración de Ibercaja Gestión, velando por la equidad interna y por la competitividad externa.

Asimismo, la presente Política es coherente con la Política de sostenibilidad y con los principios y valores de la Entidad en la gestión de riesgos medioambientales, sociales y de gobierno corporativo, en tanto en cuanto establece un sistema de remuneración basado en la igualdad de oportunidades y la no discriminación, contribuye al buen gobierno corporativo de la Entidad y mitiga una excesiva asunción de riesgos, en particular mediante la práctica de diferimiento en la percepción de parte del componente variable de la retribución, la posibilidad de aplicar cláusulas malus y ajustes ex post, entre otras medidas.

Finalmente, la política remunerativa es coherente con una estrategia de inversión a largo plazo, objetivo que se integra en la Gestora a través de su Política de Implicación, en lo que respecta a la gestión activa del voto en las Juntas de Accionistas y ejercicios de diálogo activo con los emisores en los que se invierte.

El importe salarial total abonado por la Sociedad Gestora a la plantilla en 2025 ha sido de 2.890 miles de € (del que corresponde a retribución variable 569 miles de €). El número de empleados beneficiarios ha sido de 54, de los que 41 han percibido algún tipo de remuneración variable o bonus. De la remuneración satisfecha, ha correspondido a altos cargos (7) un total de 565 miles de € de salario fijo y de 166 miles de € de salario variable. En relación con este colectivo, se han provisionado 70 miles de € correspondientes a incentivos a largo plazo. A empleados cuya actividad profesional tiene una incidencia material en el perfil de riesgo de la IIC (13), ha correspondido 719 miles de € de remuneración fija y 247 miles de € de remuneración variable. Ninguna de las remuneraciones al personal se ha basado en las comisiones de gestión de la IIC percibidas por la Sociedad Gestora.

Por otro lado, los miembros del Consejo de Administración han percibido remuneraciones dinerarias y en especie por un importe total de 10.000 euros y 3.290 euros respectivamente.

La información de la política remunerativa puede consultarse en la página www.ibercajagestion.com. La Unidad de Control de la Sociedad, en el ejercicio de sus funciones de Cumplimiento Normativo, realiza anualmente una evaluación de la aplicación de la política remunerativa con el objetivo de verificar que la Sociedad cumple las directrices y procedimientos de remuneración contenidos en la misma.