

Ibercaja Deuda Corporativa Flexible

Número de Registro CNMV: 5926
 Fecha de registro: 24 de enero de 2025
 Gestora: Ibercaja Gestión, S.G.I.I.C., S.A.
 Grupo Gestora: Grupo Ibercaja
 Depositario: Cecabank, S.A.
 Grupo Depositario: CECA
 Rating Depositario: Baa2 (Moody's)
 Auditor: PricewaterhouseCoopers Auditores, S.L.

INFORME COMPLETO SEGUNDO SEMESTRE 2025

El presente informe, junto con los últimos informes periódicos, el folleto simplificado y el completo, que contiene el reglamento de gestión y un mayor detalle de la información, pueden solicitarse gratuitamente en Ibercaja Gestión o en cualquier oficina de Ibercaja, o mediante correo electrónico en igf.atencion.clientes@gestionfondos.ibercaja.es, pudiendo ser consultados en los Registros de la CNMV, y por medio telemáticos en <http://fondos.ibercaja.es/revista/>. La Entidad Gestora atenderá las consultas de los clientes relacionadas con las IIC gestionadas en Paseo de la Constitución 4, 3.ª planta, de Zaragoza (50008), teléfono 976 23 94 84 y en el e-mail igf.atencion.clientes@gestionfondos.ibercaja.es. Asimismo cuenta con un departamento o servicio de atención al cliente encargado de resolver las quejas y reclamaciones. La CNMV también pone a disposición la Oficina de Atención al Inversor (902 149 200, e-mail: inversores@cnmv.es).

1. Política de inversión y divisa de denominación

Categoría: **Vocación inversora:** Renta Fija Euro

Perfil de riesgo: 2 (en una escala del 1 al 7)

Descripción general: Política de inversión: El fondo invierte el 100% de la exposición total en renta fija pública y/o privada en €, estando más del 70% de la exposición total en renta fija privada. Sin predeterminación respecto a los países/mercados, con un máximo del 30% emergentes, y sin predeterminación en cuanto a la calidad crediticia mínima. La duración media de la cartera oscilará entre 0 y 5 años.

Operativa en instrumentos derivados: El fondo ha utilizado instrumentos derivados de mercados organizados para llevar a cabo sus estrategias de inversión.

La metodología aplicada para calcular la exposición total al riesgo de mercado es el método del compromiso.

Una información más detallada sobre la Política de inversión del Fondo se puede encontrar en su folleto informativo.

Divisa de denominación: Euro.

2. Datos económicos

2.1. Datos generales

	Datos a 31/12/2025	Datos a 30/6/2025
Nº. de participaciones	74.750.175,15	13.204.621,43
Nº. de partícipes	21.998	5.065
Inversión mínima (euros)	6	

Fecha	Patrimonio a fin de período (miles de euros)	Valor liquidativo fin de período
2.º semestre 2025	471.001	6,3010

	2.º semestre 2025	1.º semestre 2025	2025
Índice de rotación de la cartera	0,05	0,00	0,09
Rentabilidad media de la liquidez (% anualizado)	1,57	2,25	1,91

Comisiones aplicadas en el periodo, sobre patrimonio medio

Comisión de gestión						Base de cálculo	Sistema de imputación
% efectivamente cobrado							
2.º semestre 2025			Acumulado 2025			Patrimonio	-
sobre patrimonio	sobre resultados	Total	sobre patrimonio	sobre resultados	Total		
0,30	-	0,30	0,60	-	0,60		

Comisión de depositario		
% efectivamente cobrado		
2.º semestre 2025		Acumulado 2025
0,02	0,04	
Base de cálculo: Patrimonio		

2.2. Comportamiento

A. Individual

Rentabilidad (% sin anualizar)

	Trimestral		
	4.º trimestre 2025	3.º trimestre 2025	2.º trimestre 2025
Rentabilidad IIC	0,53	1,46	2,99

	4.º trimestre 2025	
	%	Fecha
Rentabilidades extremas ¹		
Rentabilidad mínima	-0,24	10-10-2025
Rentabilidad máxima	0,31	15-10-2025

¹Se refiere a las rentabilidades máximas y mínimas entre dos valores liquidativos consecutivos. La periodicidad de cálculo del valor liquidativo es diaria. Recuerde que rentabilidades pasadas no presuponen rentabilidades futuras. Sólo se informa si se ha mantenido una política de inversión homogénea en el período.

Medidas de riesgo (%)

Volatilidad ² de	Trimestral		
	4.º trimestre 2025	3.º trimestre 2025	2.º trimestre 2025
Valor liquidativo	1,42	0,80	2,54
Ibex 35	11,58	12,59	23,89
Letra del Tesoro 1 año	0,19	0,22	0,42
VaR histórico³	1,50		

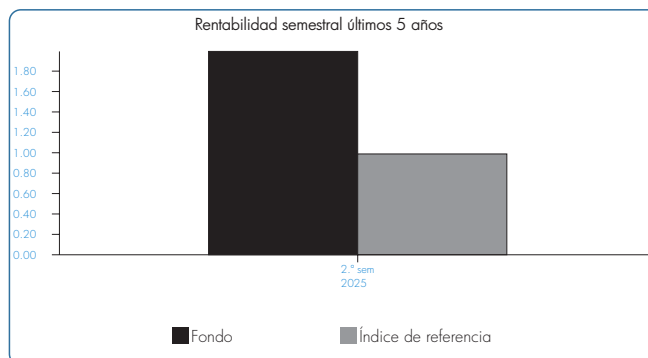
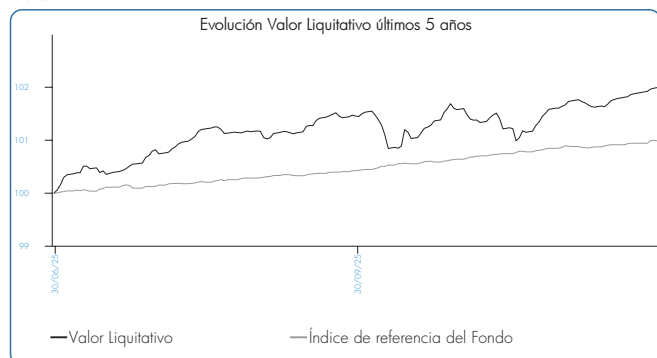
² Volatilidad histórica: Indica el riesgo de un valor en un período, a mayor volatilidad mayor riesgo. A modo comparativo se ofrece la volatilidad de distintas referencias. Sólo se informa de la volatilidad para los períodos con política de inversión homogénea.

³ VaR histórico: Indica lo máximo que se puede perder, con un nivel de confianza del 99%, en el plazo de 1 mes, si se repitiese el comportamiento de la IIC en los últimos 5 años. El dato es a finales del período de referencia.

Ratio de gastos (% s/patrimonio medio)

Ratio total de gastos	Acumulado 2025	Trimestral			
	0,65	4.º trimestre 2025	3.º trimestre 2025	2.º trimestre 2025	1.º trimestre 2025
		0,16	0,16	0,16	1,00

Incluye los gastos directos soportados en el período de referencia: comisión de gestión sobre patrimonio, comisión de depositario, auditoría, servicios bancarios (salvo gastos de financiación), y resto de gastos de gestión corriente, en términos de porcentaje sobre patrimonio medio del período. En el caso de fondos/compartimentos que invierten más de un 10% de su patrimonio en otras IIC se incluyen también los gastos soportados indirectamente, derivados de esas inversiones, que incluyen las comisiones de suscripción y de reembolso. Este ratio no incluye la comisión de gestión sobre resultados ni los costes de transacción por la compraventa de valores.



B. Comparativa

Durante el período de referencia, la rentabilidad media en el período de referencia de los Fondos gestionados por Ibercaja Gestión se presenta en el cuadro adjunto. Los Fondos se agrupan según su vocación inversora.

Vocación Inversora	Patrimonio Gestionado* (miles de euros)	N.º de participes*	Rentabilidad semestral media**
Renta fija euro	19.894.601	407.544	1,23
Renta fija internacional	1.287.401	53.235	1,64
Renta fija mixta euro	-	-	-
Renta fija mixta internacional	3.291.375	76.338	2,85
Renta variable mixta euro	-	-	-
Renta variable mixta internacional	1.046.384	35.680	4,97
Renta variable euro	60.020	2.838	18,75
Renta variable internacional	3.868.097	172.015	9,12
IIC de gestión pasiva ¹	-	-	-
Garantizado de rendimiento fijo	184.622	6.466	0,63
Garantizado de rendimiento variable	9.735	369	2,93
De garantía parcial	-	-	-
Retorno absoluto	-	-	-
Global	1.309.550	24.192	2,35
FMM a corto plazo de valor liquidativo variable	-	-	-
FMM a corto plazo de valor liquidativo constante de deuda pública	-	-	-
FMM a corto plazo de valor liquidativo de baja volatilidad	-	-	-
FMM estándar de valor liquidativo variable	-	-	-
Renta fija euro corto plazo	539.329	2.870	0,75
IIC que replica un índice	-	-	-
IIC con objetivo concreto de rentabilidad no garantizado	-	-	-
Total Fondos	31.491.114	781.547	2,58

* Medias.

** Rentabilidad media ponderada por patrimonio medio de cada FI en el período.

¹ Incluye IIC que replican o reproducen un índice, Fondos cotizados (ETF) e IIC con objetivo concreto de rentabilidad no garantizado.

2.3. Distribución del patrimonio 31/12/2025 (Importes en miles de euros)

Distribución del patrimonio	31/12/2025		30/6/2025	
	Importe	% sobre patrimonio	Importe	% sobre patrimonio
(+) INVERSIONES FINANCIERAS	460.957	97,87	79.623	97,61
Cartera interior	-	-	-	-
Cartera exterior	452.191	96,01	78.299	95,98
Intereses de la cartera de inversión	8.766	1,86	1.324	1,62
Inversiones dudosas, morosas o en litigio	-	-	-	-
(+) LIQUIDEZ (TESORERÍA)	10.319	2,19	2.000	2,45
(+/-) RESTO	-275	-0,06	-47	-0,06
TOTAL PATRIMONIO	471.001	100,00	81.576	100,00

Nota: Las inversiones financieras se informan a valor estimado de realización.

2.4. Estado de variación patrimonial

PATRIMONIO FIN PERIODO ANTERIOR (miles de euros)	% sobre patrimonio medio			% Variación respecto a 30/6/25
	Variación 2.º sem. 2025	Variación 1.º sem. 2025	Variación acumul. anual	
+/- Suscripciones/reembolsos (neto)	108,53	331,12	245,74	375,95
- Beneficios brutos distribuidos	-	-	-	-
+/- Rendimientos netos	1,57	3,78	3,42	502,12
(+) Rendimientos de gestión	1,90	4,14	4,10	567,16
+ Intereses	2,17	2,13	4,33	1.377,21
+ Dividendos	-	-	-	-
+/- Resultados en renta fija (realizadas o no)	-0,07	2,32	0,17	-142,52
+/- Resultados en renta variable (realizadas o no)	-	-	-	-
+/- Resultados en depósitos (realizadas o no)	-	-	-	-
+/- Resultados en derivados (realizadas o no)	-0,19	-0,30	-0,40	831,83
+/- Resultados en IIC (realizadas o no)	-	-	-	-
+/- Otros resultados	-	-	-	-
+/- Otros rendimientos	-	-	-	-
(-) Gastos repercutidos	-0,34	-0,37	-0,68	1.227,01
- Comisión de gestión	-0,30	-0,29	-0,60	1.395,73
- Comisión de depositario	-0,02	-0,02	-0,04	1.395,73
- Gastos por servicios exteriores	-	-	-	108,31
- Otros gastos de gestión corriente	-	-0,02	-0,01	94,74
- Otros gastos repercutidos	-0,02	-0,04	-0,03	502,70
(+) Ingresos	-	-	-	184,08
+ Comisiones de descuento a favor de la IIC	-	-	-	-
+ Comisiones retrocedidas	-	-	-	-
+ Otros ingresos	-	-	-	184,08
PATRIMONIO FIN PERIODO ACTUAL (miles de euros)	471.001	81.576	471.001	-

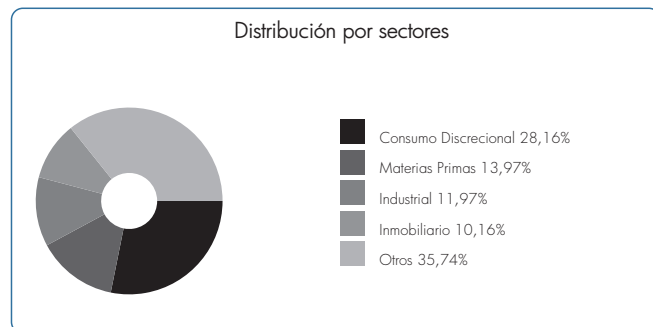
3. Inversiones financieras

3.1. Inversiones financieras a valor estimado de realización (en miles de euros) a cierre del periodo

Descripción de la inversión y emisor	Divisa	31/12/2025		30/6/2025	
		Valor de mercado	% sobre patrimonio	Valor de mercado	% sobre patrimonio
BONO ESTADO DE RUMANIA 2,88 26/05/28	EUR	10.117	2,15	195	0,24
Total Deuda Pública Cotizada más de 1 año		10.117	2,15	195	0,24
BONO NOVELIS SHEET INGOT 3,38 15/04/29	EUR	1.957	0,42	-	-
BONO ALSTRIA OFFICE 4,25 15/10/29	EUR	11.971	2,54	-	-
BONO SOFTBANK GROUP 5,25 10/10/29	EUR	7.128	1,51	-	-
BONO SYNTHOS 2,50 07/06/28	EUR	3.726	0,79	-	-
BONO GRENKE FINANCE 3,88 05/10/28	EUR	8.030	1,70	-	-
BONO FLOS B&B ITALIA SPA 10,00 15/11/28	EUR	1.698	0,36	-	-
BONO ENERGIZER GAMMA 3,50 30/06/29	EUR	1.934	0,41	-	-
BONO LOXAM SAS 6,38 31/05/29	EUR	4.681	0,99	-	-
BONO AMBER FINCO 6,63 15/07/29	EUR	7.397	1,57	-	-
BONO PROGROUP 5,13 15/04/29	EUR	7.202	1,53	-	-
BONO FORD MOTOR CREDIT 3,62 27/07/28	EUR	7.560	1,61	-	-
BONO VOLVO CAR AB 4,20 10/06/29	EUR	15.190	3,22	2.609	3,20
BONO CITYCON TREASURY 6,50 08/03/29	EUR	13.296	2,82	2.153	2,64
BONO UNITED GROUP BV 4,63 15/08/28	EUR	7.219	1,53	1.193	1,46
BONO CECONOMY AG 6,25 15/07/29	EUR	4.743	1,01	2.616	3,21
BONO ILLIAD SA 5,38 15/02/29	EUR	1.062	0,23	1.053	1,29
BONO NEMAK SAB DE CV 2,25 20/07/28	EUR	1.902	0,40	-	-
BONO NISSAN MOTOR CO LTD 5,25 17/07/29	EUR	11.318	2,40	-	-
BONO AMS OSRAM 10,50 30/03/29	EUR	9.886	2,10	-	-
BONO PRIMO WATER/TRITON 3,88 31/10/28	EUR	2.798	0,59	2.796	3,43
BONO TAP 5,13 15/11/29	EUR	11.249	2,39	2.315	2,84
BONO VILMORIN ET COMP 1,38 26/03/28	EUR	187	0,04	188	0,23
BONO TUI AG 5,88 15/03/29	EUR	2.396	0,51	2.393	2,93
BONO COTY 5,75 15/09/28	EUR	-	-	932	1,14
BONO INEOS FINANCE PLC 6,38 15/04/29	EUR	14.063	2,99	2.030	2,49
BONO ILLIAD HOLDING SAS 5,63 15/10/28	EUR	2.848	0,60	816	1,00
BONO WEBUILD 7,00 27/09/28	EUR	883	0,19	876	1,07
BONO BANCA TRANSILVANIA 7,25 07/12/28	EUR	2.272	0,48	2.260	2,77
BONO ZEGONA FINANCE 6,75 15/07/29	EUR	4.985	1,06	533	0,65
BONO FEDEX CORP 0,45 04/05/29	EUR	2.264	0,48	2.245	2,75
BONO OEG FINANCE 7,25 27/09/29	EUR	5.666	1,20	1.879	2,30
BONO AGRIFARMA SPA 4,50 31/10/28	EUR	8.793	1,87	2.205	2,70
BONO EP INFRASTRUCTURE 2,05 09/10/28	EUR	477	0,10	478	0,59
BONO FIBEROP SPA 7,88 31/07/28	EUR	5.897	1,25	2.544	3,12
BONO VALEO 5,88 12/04/29	EUR	864	0,18	854	1,05
BONO EPH FIN INTERNA 6,65 13/11/28	EUR	11.751	2,49	3.043	3,73
BONO ZF FINANCE 3,75 21/09/28	EUR	2.950	0,63	-	-
BONO OI EUROPEAN GROUP 5,25 01/06/29	EUR	9.306	1,98	-	-

Descripción de la inversión y emisor	Divisa	31/12/2025		30/6/2025	
		Valor de mercado	% sobre patrimonio	Valor de mercado	% sobre patrimonio
BONO NEXANS SA 4,13 29/05/29	EUR	512	0,11	513	0,63
BONO BALDER FINLAND 1,00 20/01/29	EUR	-	-	735	0,90
BONO WHIRPOOL FINAN LUX 1,10 09/11/27	EUR	2.859	0,61	-	-
BONO BARRY CALLEBAUT 4,00 14/06/29	EUR	7.370	1,56	3.532	4,33
BONO CMA CGM 5,50 15/07/29	EUR	11.481	2,44	1.861	2,28
BONO MUNDYS 4,75 24/01/29	EUR	838	0,18	837	1,03
BONO STELLANTIS 3,38 19/11/28	EUR	805	0,17	808	0,99
BONO HOLDING D'INFRA METI 4,88 24/10/29	EUR	6.313	1,34	-	-
BONO ERAMET 6,50 30/11/29	EUR	1.982	0,42	-	-
BONO BANCA MONTE DEI PAAS 10,50 23/07/29	EUR	8.213	1,74	820	1,01
BONO SOFTBANK GROUP 5,38 08/01/29	EUR	3.083	0,65	3.053	3,74
BONO FINNAIR OYJ 4,75 24/05/29	EUR	4.838	1,03	822	1,01
BONO FORD MOTOR CREDIT 4,17 21/11/28	EUR	3.578	0,76	509	0,62
BONO GRENKE FINANCE 5,75 06/07/29	EUR	14.455	3,07	525	0,64
BONO WORLDLINE SA 4,13 12/09/28	EUR	2.516	0,53	1.592	1,95
BONO CPI PROPERTY 7,00 07/05/29	EUR	17.877	3,80	537	0,66
BONO CELANESE US HOLDINGS 0,63 10/09/28	EUR	5.447	1,16	-	-
BONO TUI CRUISES GMBH 6,25 15/04/29	EUR	522	0,11	522	0,64
BONO FNAC DARTY SA 6,00 01/04/29	EUR	522	0,11	525	0,64
BONO OPMOBILITY 4,88 13/03/29	EUR	2.615	0,56	514	0,63
BONO NEW IMMO HOLDING 5,88 17/04/28	EUR	1.142	0,24	-	-
BONO CROWN EURO 4,75 15/03/29	EUR	2.464	0,52	2.447	3,00
BONO AVIS BUDGET FINANCE 7,00 28/02/29	EUR	5.171	1,10	-	-
BONO SCHAEFFLER AG 4,75 14/08/29	EUR	8.089	1,72	811	0,99
BONO ZF EUROPE FINANCE 4,75 31/01/29	EUR	690	0,15	657	0,80
BONO VF CORP 4,25 07/03/29	EUR	17.405	3,70	2.396	2,94
BONO ZF EUROPE FINANCE 6,13 13/03/29	EUR	10.908	2,32	1.474	1,81
BONO CELANESE US HOLDINGS 5,59 19/01/29	EUR	11.624	2,47	1.056	1,29
BONO FORD MOTOR CREDIT 5,13 20/02/29	EUR	8.942	1,90	524	0,64
BONO ERAMET 7,00 22/05/28	EUR	3.052	0,65	1.019	1,25
BONO SES 3,50 14/01/29	EUR	3.529	0,75	800	0,98
BONO KOJAMO OYJ 0,88 28/05/29	EUR	726	0,15	726	0,89
BONO HEIMSTADEN BOSTAD TR 1,38 24/07/28	EUR	2.844	0,60	2.841	3,48
BONO UGI INTERNATIONAL 2,50 01/12/29	EUR	2.656	0,56	2.618	3,21
BONO CIMIC FINANCE 1,50 28/05/29	EUR	461	0,10	463	0,57
BONO ZF FINANCE 2,25 03/05/28	EUR	3.610	0,77	-	-
BONO FORVIA 2,38 15/06/29	EUR	-	-	2.300	2,82
BONO AVANTOR FUNDING 3,88 15/07/28	EUR	499	0,11	499	0,61
BONO GUALA CLOSURES 3,25 15/06/28	EUR	8.722	1,85	779	0,95
BONO SOFTBANK GROUP 3,38 06/07/29	EUR	5.391	1,14	-	-
BONO FORVIA 3,75 15/06/28	EUR	6.079	1,29	-	-
BONO ORGANON & CO 2,88 30/04/28	EUR	11.641	2,47	-	-
BONO SOFTBANK GROUP 5,00 15/04/28	EUR	3.065	0,65	-	-
BONO NISSAN MOTOR CO LTD 3,20 17/09/28	EUR	5.398	1,15	978	1,20
BONO VF CORP 0,25 25/02/28	EUR	4.590	0,97	-	-
Total Renta Fija Privada Cotizada más de 1 año		442.073	93,85	78.105	95,72
Total Renta Fija Cotizada		452.191	96,00	78.300	95,96
TOTAL RENTA FIJA		452.191	96,00	78.300	95,96
TOTAL INVERSIONES FINANCIERAS EXTERIOR		452.191	96,00	78.300	95,96
TOTAL INVERSIONES FINANCIERAS		452.191	96,00	78.300	95,96

3.2. Distribución de las inversiones financieras a 31/12/2025 (% sobre el patrimonio total)



3.3. Operativa en Derivados

Al cierre de periodo no existen posiciones abiertas en derivados o el importe comprometido de cada una de estas posiciones ha sido inferior a 1.000 euros

4. Hechos relevantes

	Sí	No
a) Suspensión temporal de suscripciones/reembolsos		x
b) Reanudación de suscripciones/reembolsos		x
c) Reembolso de patrimonio significativo		x
d) Endeudamiento superior al 5% del patrimonio		x
e) Sustitución de la Sociedad Gestora		x
f) Sustitución de la Entidad Depositaria		x
g) Cambio de control de la Sociedad Gestora		x
h) Cambio en elementos esenciales del folleto informativo		x
i) Autorización del proceso de fusión		x
j) Otros hechos relevantes		x

5. Anexo explicativo de hechos relevantes

No aplicable.

6. Operaciones vinculadas y otras informaciones

	Sí	No
a) Partícipes significativos en el patrimonio del Fondo (porcentaje superior al 20%)		x
b) Modificaciones de escasa relevancia en el Reglamento		x
c) Gestora y el depositario son del mismo grupo (según artículo 4 de la LMV)		x
d) Se han realizado operaciones de adquisición y venta de valores en los que el depositario ha actuado como vendedor o comprador, respectivamente		x
e) Se han adquirido valores o instrumentos financieros emitidos o avalados por alguna entidad del grupo de la gestora o depositario, o alguno ha actuado como colocador, asegurador, director o asesor, o se han prestado valores a entidades vinculadas		x
f) Se han adquirido valores o instrumentos financieros cuya contrapartida ha sido una entidad del grupo de la gestora o depositario, u otra IIC gestionada por la misma gestora u otra gestora del grupo		x
g) Se han percibido ingresos por entidades del grupo de la gestora que tienen como origen comisiones o gastos satisfechos por la IIC		x
h) Otras informaciones u operaciones vinculadas	x	

7. Anexo explicativo sobre operaciones vinculadas y otras informaciones

* Ibercaja Banco S.A., es propietaria del 100% del capital de la Gestora.
 * Operaciones vinculadas: Ibercaja Gestión SGIIC realiza una serie de operaciones en las que actúa como intermediario/contrapartida una entidad del grupo, Ibercaja Banco S.A. o la entidad depositaria, CECABANK:
 - Operaciones repo sobre deuda pública:
 Efectivo compra: 45.004.477,45 Euros (12,72% sobre patrimonio medio)
 Efectivo venta: 45.006.857,14 Euros (12,72% sobre patrimonio medio)
 - Comisión de depositaria:
 Importe: 70.824,16 Euros (0,0200% sobre patrimonio medio)
 - Comisión pagada por liquidación de valores:
 Importe: 3.660,00 Euros (0,0010% sobre patrimonio medio)
 - Tarifa CSDR por Operación liquidada:
 Importe: 2,58 Euros (0,0000% sobre patrimonio medio)

8. Información y advertencias a instancia de la CNMV

No aplicable.

9. Anexo explicativo del informe periódico

1. SITUACION DE LOS MERCADOS Y EVOLUCIÓN DEL FONDO.

a) Visión de la gestora/sociedad sobre la situación de los mercados.
 La segunda mitad del año 2025 ha estado dominado por el mensaje de los bancos centrales en los países desarrollados. El sentimiento ha sido positivo tanto en bolsa como en crédito, especialmente tras el momento de volatilidad vivido en marzo de este año. La volatilidad la hemos sufrido más en deuda pública que en los activos de riesgo. Si nos guiamos por los índices agregados de la zona euro, diríamos que 2025 ha sido un año mediocre para los inversores de renta fija. Un año de transición tras los buenos resultados de 2024 y, sobre todo, 2023. La tendencia de depreciación con la que empezó el año el dólar americano ha pasado a un rango durante esta segunda mitad del 2025. Esta tendencia ha estado muy ligada al mensaje de los bancos centrales con respecto a su política de tipo de interés. A nivel macroeconómico, la economía europea todavía tiene un crecimiento bajo. En 2025 ha crecido en torno al 1%, muy por debajo de lo que lo han hecho China y EE.UU.

9. Anexo explicativo del informe periódico (continuación)

En temas de política monetaria, la Reserva Federal ha comenzado el camino de las bajadas de tipos. En total ha realizado 3 bajadas de 25 puntos básicos durante este segundo semestre del año, dejando los tipos de interés en el rango 3,50% - 3,75%. Sin embargo, el Banco Central Europeo ha entrado en un proceso de pausa durante este semestre, dejando los tipos en el 2,15%.

La rentabilidad del bono americano a 10 años ha tenido un comportamiento volátil durante el semestre, pero al final ha acabado en terreno positivo. En junio del 2025 el Treasury cotizaba a 4,23% para acabar diciembre en 4,17%. En Europa, el bund no ha corrido la suerte y ha tenido un comportamiento negativo, pasando de cotizar del 2,61% en junio al 2,86% en diciembre.

Si analizamos los spreads de crédito, el comportamiento ha sido bastante plano con poca volatilidad, y terminaron el semestre en niveles ligeramente inferiores a los de junio. En la categoría de grado de inversión, atendiendo al spread ITRAXX a cinco años en divisa euro, el spread comenzó el semestre en 54,52, hasta cerrar en 50,54. Para la deuda high yield, el spread comenzó el semestre en 282,47 puntos hasta los 243,61. Estos movimientos han permitido que Ibercaja Deuda Corporativa Flexible acabe con un resultado positivo en el semestre.

b) Decisiones generales de inversión adoptadas.

Se ha construido la cartera buscando posiciones de mayor valor y rentabilidad potencial, nuevos emisores y mejorando la calidad de la cartera. A pesar de las subidas, continuamos encontrando oportunidades en el segmento de high yield.

Durante el periodo, hemos subido el peso en Materias Primas, Sanidad y Inmobiliario, y lo hemos bajado en Consumo Estable, Industrial y Utilities. Por países, hemos aumentado la exposición a Alemania, Japón y Austria y la hemos reducido a Francia, Suecia y Bélgica.

A 31 Diciembre 2025 el fondo mantiene una cartera de activos de renta fija con una vida media de 3,08 años y con una TIR media bruta (esto es sin descontar los gastos y comisiones imputables al fondo) a precios de mercado de 4,48%.

c) Índice de referencia.

La Letra del Tesoro a 1 año ha registrado una rentabilidad del 0,99%.

d) Evolución del Patrimonio, partícipes, rentabilidad y gastos de la IIC.

El patrimonio del fondo a fecha 31 Diciembre 2025 ascendía a 471.001 miles de euros, registrando una variación en el periodo de 389.425 miles de euros, con un número total de 21.998 partícipes. El fondo ha obtenido una rentabilidad simple semestral del 1,99% una vez ya deducidos sus gastos del 0,32% sobre patrimonio.

e) Rendimiento del fondo en comparación con el resto de fondos de la gestora.

Comparando la rentabilidad del fondo en relación al resto de fondos gestionados por la entidad, podemos afirmar que ha sido inferior, siendo la del total de fondos de un 2,58%. El fondo ha tenido un peor comportamiento respecto de la media de los fondos de la gestora debido a que se trata de un fondo de renta fija y la positiva evolución de los mercados de renta variable no ha permitido superar a la media de los fondos gestionados por la gestora donde tienen mayor peso los fondos de renta fija.

2. INFORMACION SOBRE LAS INVERSIONES.

a) Inversiones concretas realizadas durante el periodo.

Algunas de las compras que se han realizado han sido en VFC 2028, Worldline 2028 e Iliad 2028, entre otros. Por países, Estados Unidos es el país con mayor peso, seguido de Alemania y Francia. Por sectores, consumo discrecional, industrial e inmobiliario son los que más pesan dentro de la cartera.

En el semestre destaca la aportación positiva de VFC 2029, ZF Europe 2029 y Nissan Motor 2029. Por el lado negativo, se encuentran Ineos 2029, Citycon 2029 y Eroski 2029.

b) Operativa de préstamo de valores.

N/A

c) Operativa en derivados y adquisición temporal de activos.

El fondo ha utilizado instrumentos derivados de mercados organizados para llevar a cabo sus estrategias de inversión. Las operaciones con este tipo de instrumentos han tenido un resultado de -682.893,12 euros en el periodo. El fondo aplica la metodología del "compromiso" para el cálculo de la exposición total al riesgo de mercado asociado a derivados. Este fondo puede realizar operaciones a plazo (según lo establecido en la Circular 3/2008), pero que se corresponden con la operativa habitual de contado del mercado en el que se realicen, o adquisiciones temporales sobre Deuda del Estado con un plazo inferior a 3 meses que podrían generar un riesgo de contrapartida. Asimismo el grado de apalancamiento medio del fondo ha sido de un 0,51%.

d) Otra información sobre inversiones.

El fondo se encuentra invertido un 96,00% en renta fija y un 2,19% en liquidez.

3. EVOLUCION DEL OBJETIVO CONCRETO DE RENTABILIDAD.

N/A

4. RIESGO ASUMIDO POR EL FONDO.

No se puede calcular al no disponer de suficientes datos para su cálculo.

5. EJERCICIO DERECHOS POLITICOS.

La práctica del voto de Ibercaja Gestión, cuyo foco es generar resultados que beneficien a los partícipes, así como a la sostenibilidad del medioambiente, economía y sociedad en su conjunto, se rige por los principios del Grupo Ibercaja y es conforme a lo establecido en la regulación vigente.

En los supuestos que establece la Ley de IIC, en los que la SGIIC está obligada a ejercer los derechos de asistencia y voto en las Juntas Generales, o en los casos de existencia de una prima de asistencia a junta, el ejercicio de estos derechos se lleva a cabo, con carácter general, mediante el voto a distancia, delegando el mismo en el Consejo de Administración de la compañía.

Adicionalmente, Ibercaja Gestión se apoya en un asesor de voto independiente/proxy advisor con alcance global que proporciona asistencia y recomendación acerca del voto en las Juntas Generales de las compañías cotizadas. Sin perjuicio del asesoramiento del proxy advisor será Ibercaja Gestión la que determine en última instancia la decisión final del voto.

En caso de conflicto de interés, Ibercaja Gestión, como regla general, se abstendrá en la votación en las Juntas de las compañías afectadas. En caso de que éste sea sólo potencial el ejercicio se ajustará a la norma general expuesta, sin perjuicio de lo que en última instancia determine la Dirección.

6. INFORMACION Y ADVERTENCIAS CNMV.

N/A

7. ENTIDADES BENEFICIARIAS DEL FONDO SOLIDARIO E IMPORTE CEDIDO A LAS MISMAS.

N/A

9. Anexo explicativo del informe periódico (continuación)

8. COSTES DERIVADOS DEL SERVICIO DE ANALISIS.
N/A

9. COMPARTIMENTOS DE PROPOSITO ESPECIAL (SIDE POCKETS).
N/A

10. PERSPECTIVAS DE MERCADO Y ACTUACION PREVISIBLE DEL FONDO.
Las previsiones de cara a 2026 vuelven a ser de una economía global que crece a su velocidad de crucero, es decir, en torno al 3%. Tras los sustos de 2025, la incertidumbre política se ha reducido y las elecciones de mitad de mandato en EEUU deberían mantener a raya a Trump. En Europa, la tendencia reciente es positiva, la confianza empresarial se sitúa bastante por encima del nivel de hace 12 meses, llega por fin el impulso fiscal alemán y como sorpresa podemos tener el dividendo de la paz si Ucrania y Rusia llegan a un acuerdo duradero. Después de 164 bajadas de tipos en 2024 y 155 en 2025, nos quedan por delante otras 78 bajadas de tipos de previstas en todo el mundo para 2026. Por lo tanto, el viento de cola de las políticas monetarias sigue soplando. Pero no todas las bajadas cuentan igual; el mercado está pendiente, sobre todo, de lo que haga la reserva federal. Y la Fed, en 2026, también está de elecciones.
En este contexto, el fondo Ibercaja Deuda Corporativa Flexible va a mantener una estrategia de inversión similar a la que ha llevado a cabo a lo largo de 2025, haciendo una gestión activa de la misma en función de la evolución del mercado.

10. Información sobre la política de remuneración.

Existe una política remunerativa seguida por Ibercaja Gestión que se adjunta al final de esta publicación.

11. Información sobre las operaciones de financiación de valores, reutilización de las garantías y swaps de rendimiento total (Reglamento UE 2015/2365).

Durante el período se han realizado operaciones de simultáneas con un vencimiento a un día, sobre deuda pública, con la contraparte IBERCAJA BANCO, S.A. para la gestión de la liquidez de la IIC por un importe efectivo total de 45.004.477,45 euros y un rendimiento total de 2.379,69 euros.

Ampliación del punto 10. Información sobre la política de remuneración

Información al partícipe sobre la política remunerativa seguida por Ibercaja Gestión:

La política retributiva general de Ibercaja Gestión afecta tanto a los empleados de la Sociedad Gestora, como a los miembros del Consejo de Administración.

Respecto del personal de la Sociedad Gestora, la retribución está formada por un componente fijo y un componente variable. La parte fija depende de la clasificación profesional y de otras referencias de mercado en relación con la cualificación y perfil de las tareas a realizar. Conforme al art. 46(bis) de la Ley de IIC, para las categorías de empleados cuya actividad profesional incide de manera significativa en el perfil de riesgo de las IIC gestionadas y/o de la Sociedad, Ibercaja Gestión tiene establecida una política remunerativa asociada a la gestión del riesgo que regula el sistema retributivo de los altos cargos y a los responsables directos en la asunción de riesgos en las IIC (conjuntamente, el colectivo identificado).

Para los altos cargos no relacionados directamente con la gestión de las inversiones, la parte variable de la remuneración está vinculada al cumplimiento de objetivos corporativos, de carácter tanto cualitativo como cuantitativo, de Ibercaja Gestión, así como de objetivos específicos de valoración cuantitativa y cualitativa propios de cada Dirección y personales asociados al Plan Estratégico y Presupuesto anual.

En cuanto al equipo de gestores de las inversiones de las IIC, el sistema contempla objetivos específicos relacionados con la calidad de la gestión, como la superación de parámetros de referencia de cada IIC, el posicionamiento en rankings de rentabilidad de las IIC, siempre fomentando el trabajo en equipo para el conjunto de las IIC gestionadas mediante la colectivización de los resultados obtenidos. Estos son ajustados por indicadores de cumplimiento normativo y por aspectos cualitativos (participación en eventos de formación, colaboración con el resto de las áreas de la Sociedad y del Grupo, diseño de productos, elaboración de informes, artículos, entrevistas, colaboración con medios, etc.), y de evaluación del desempeño. Para el resto de los empleados no comprendidos en las anteriores categorías, el empleado puede percibir un bonus vinculado a la evaluación de unos objetivos específicos, comunicados previamente.

Por lo que respecta a los miembros del Consejo de Administración de la Sociedad Gestora, les resultan de aplicación las disposiciones relativas al personal con incidencia significativa en el perfil de riesgo de la Sociedad. Cualquier remuneración que perciban los Consejeros por el ejercicio o terminación, en su caso, de su cargo y por el desempeño de funciones ejecutivas es acorde con la Política de Remuneraciones de Consejeros, que se ajusta, en todo caso, al sistema de remuneración

estatutariamente previsto. Así se tienen en cuenta los especiales deberes y responsabilidades propios del cargo y las prácticas sectoriales y de mercado hasta donde se pudiere. La fijación de la remuneración recompensará el nivel de responsabilidad y la trayectoria profesional de los miembros del Consejo de Administración de Ibercaja Gestión, velando por la equidad interna y por la competitividad externa.

Asimismo, la presente Política es coherente con la Política de sostenibilidad y con los principios y valores de la Entidad en la gestión de riesgos medioambientales, sociales y de gobierno corporativo, en tanto en cuanto establece un sistema de remuneración basado en la igualdad de oportunidades y la no discriminación, contribuye al buen gobierno corporativo de la Entidad y mitiga una excesiva asunción de riesgos, en particular mediante la práctica de diferimiento en la percepción de parte del componente variable de la retribución, la posibilidad de aplicar cláusulas malus y ajustes ex post, entre otras medidas.

Finalmente, la política remunerativa es coherente con una estrategia de inversión a largo plazo, objetivo que se integra en la Gestora a través de su Política de Implicación, en lo que respecta a la gestión activa del voto en las Juntas de Accionistas y ejercicios de diálogo activo con los emisores en los que se invierte.

El importe salarial total abonado por la Sociedad Gestora a la plantilla en 2025 ha sido de 2.890 miles de € (del que corresponde a retribución variable 569 miles de €). El número de empleados beneficiarios ha sido de 54, de los que 41 han percibido algún tipo de remuneración variable o bonus. De la remuneración satisfecha, ha correspondido a altos cargos (7) un total de 565 miles de € de salario fijo y de 166 miles de € de salario variable. En relación con este colectivo, se han provisionado 70 miles de € correspondientes a incentivos a largo plazo. A empleados cuya actividad profesional tiene una incidencia material en el perfil de riesgo de la IIC (13), ha correspondido 719 miles de € de remuneración fija y 247 miles de € de remuneración variable. Ninguna de las remuneraciones al personal se ha basado en las comisiones de gestión de la IIC percibidas por la Sociedad Gestora.

Por otro lado, los miembros del Consejo de Administración han percibido remuneraciones dinerarias y en especie por un importe total de 10.000 euros y 3.290 euros respectivamente.

La información de la política remunerativa puede consultarse en la página www.ibercajagestion.com. La Unidad de Control de la Sociedad, en el ejercicio de sus funciones de Cumplimiento Normativo, realiza anualmente una evaluación de la aplicación de la política remunerativa con el objetivo de verificar que la Sociedad cumple las directrices y procedimientos de remuneración contenidos en la misma.