

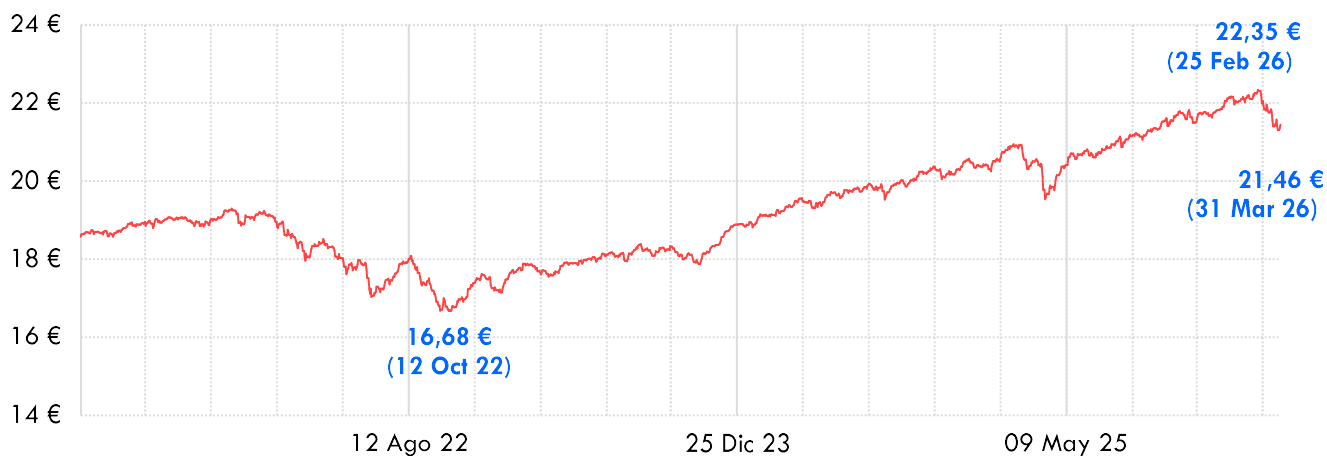
✓ En qué invierte

Plan del Sistema de Empleo de Aportación definida de promoción conjunta, dirigido a pequeñas y medianas empresas. El Fondo invierte en Renta Fija, Renta Variable e Inversiones Alternativas con pesos centrales del 60%, 35% y 5% respectivamente, estableciendo bandas de fluctuación del +/- 15% +/- 10% y +/- 5% en cada categoría respectiva de acuerdo con las circunstancias del mercado.

Plan	PLAN DE PENSIONES IBERCAJA MIEMPLEO 30	Participes / Beneficiarios	4.880 / 109
Fondo	IBERCAJA COLECTIVOS, F.P.	Aportaciones del año	373.508,25 €
Comisión gestión	0,60%	Prestaciones del año	134.588,14 €
Comisión depositaria	0,15%	Trasposos de entrada	41.083,89 €
Patrimonio	16,80 Mill. €	Trasposos de salida	88.689,32 €

✓ Evolución del Plan de Pensiones

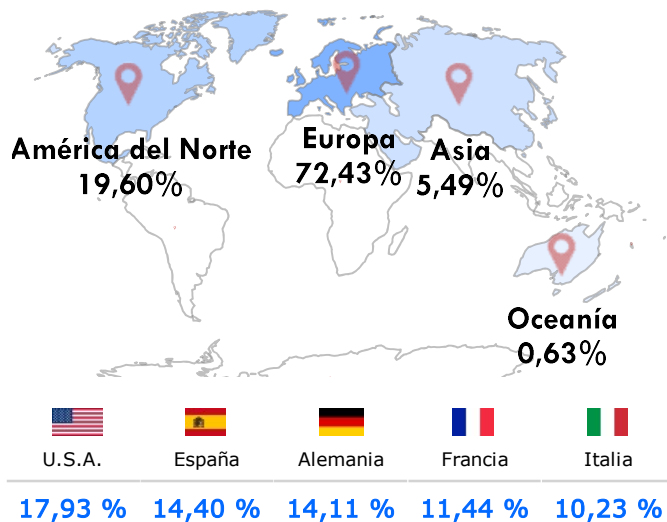
Valor liquidativo desde 31/03/2021 hasta 31/03/2026



Histórico Rentabilidad (SIMPLE)		Rentabilidad Acumulada (TAE)	
2026 (desde 31/12/2025 hasta 31/03/2026)	-1,79 %	1 año (desde 31/03/2025 hasta 31/03/2026)	5,29 %
2025 (desde 31/12/2024 hasta 31/12/2025)	7,18 %	3 años (desde 31/03/2023 hasta 31/03/2026)	6,34 %
2024 (desde 31/12/2023 hasta 31/12/2024)	7,76 %	5 años (desde 31/03/2021 hasta 31/03/2026)	2,92 %
2023 (desde 31/12/2022 hasta 31/12/2023)	10,23 %		
2022 (desde 31/12/2021 hasta 31/12/2022)	-10,50 %		
2021 (desde 31/12/2020 hasta 31/12/2021)	5,62 %		

[NOTA: Las rentabilidades pasadas, no son indicativas de resultados futuros]

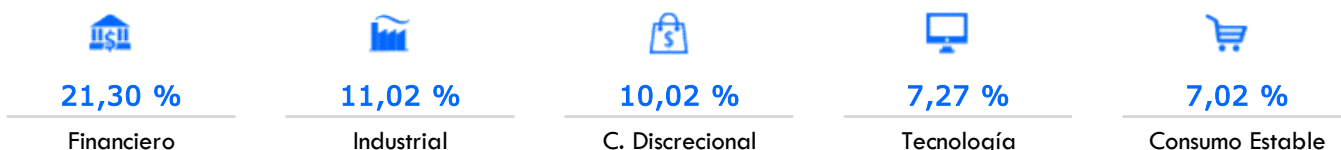
La información contenida en el presente documento es una comunicación de carácter genérico y no personalizada. En consecuencia, nada de lo contenido en el mismo debe considerarse como una recomendación, directa o indirecta, para realizar una o más operaciones relativas al instrumento financiero al que se refiere.

Distribución geográfica**Distribución por divisa**

€	Euro	84,37 %
\$	Dólar USA	11,83 %
£	Libra Esterlina	1,62 %
F	Franco Suizo	1,51 %
kr	Corona Sueca	0,25 %
kr	Corona Noruega	0,16 %
kr	Corona Danesa	0,16 %
HK\$	Dólar H.K.	0,09 %
¥	Yen	0,01 %

Cartera de Renta Fija

Rating medio	Duración media cartera
BBB	3,53 años

Principales sectores**Acciones con mayor peso en cartera**

NVIDIA Corporate [Tecnología]	1,11 %
Apple INC [Tecnología]	0,99 %
Alphabet INC [Servicios]	0,87 %
ASML Holding NV [Tecnología]	0,86 %
Microsoft Corporate [Tecnología]	0,69 %

Renta Fija con mayor peso en cartera

Deuda Pública de Italia	3,12 %
Porsche Automobil Holding SE	2,02 %
KKR & Co. INC	1,98 %
Aroundtown S.A.	1,66 %
Harbour Energy	1,44 %

Premios Expansión Allfunds 2025

Dividendo Global, FP. Mejor Plan de Renta Variable Europa
Finalista Mejor Gestora de Fondos de Pensiones



La información contenida en el presente documento es una comunicación de carácter genérico y no personalizada. En consecuencia, nada de lo contenido en el mismo debe considerarse como una recomendación, directa o indirecta, para realizar una o más operaciones relativas al instrumento financiero al que se refiere.